

2023 국립 강릉원주대학교 편입학모집 요강

국립 강릉원주 대학교

국립이라 가능해, 그래서 특별해!

정원내 일반편입학

정원외 학사편입학
전문학사학위소지자 편입학(치위생학과)
전문대학 교육과정 연계 편입학

정원 내 일반편입학 등록자 첫 학기 등록금 100% 면제

정원 외 학사편입학 등록자 첫 학기 등록금 80% 면제

간호학과 학사편입학 모집인원 15명

36개 학과 면접 미시행

(전적대학 성적 100%, 선발 전형료 면제)

※ 원서접수 수수료는 지원자 납부

강릉과 원주에 캠퍼스를 둔 중부권을 선도하는 국립대학,

국립 강릉원주대학교의 경쟁력은
계속 높아지고 있습니다.



KTX 개통으로 수도권과 더 가까워진
국립 강릉원주대학교

KTX

서울-원주 40분대
서울-강릉 1시간대



다양한 정부재정지원사업 선정 성과



2021년 국립대학 육성 사업 전국 유일 9년 연속 최우수 대학 선정

- 지역중심 국립대학의 선진적 운영 모델을 제시하는 대학



2022년 고교교육 기여대학 지원사업 6년 연속 선정

- 대입전형 단순화 및 공정성 강화, 대학의 책무성 제고, 공교육 정상화 기여



2022년 3단계 산학연협력 선도대학 육성사업(LINC 3.0) 선정

- 재학생 산학협력 친화형 교육 및 취·창업 지원, 산학협력 네트워크 구축



2021년 대학기본역량진단 평가 일반재정지원대학 선정



2021년 대학혁신지원사업 연차종합평가 최우수 대학 선정

- V6 가치 기반 학생 성공 중심 선도대학



2021년 교육분야 정부혁신 우수사례 경진대회 대상 수상



2022년 스마트수소에너지사업(RIS) 선정

부담 없는 등록금과 우수한 장학제도로 아낌없이 지원합니다.

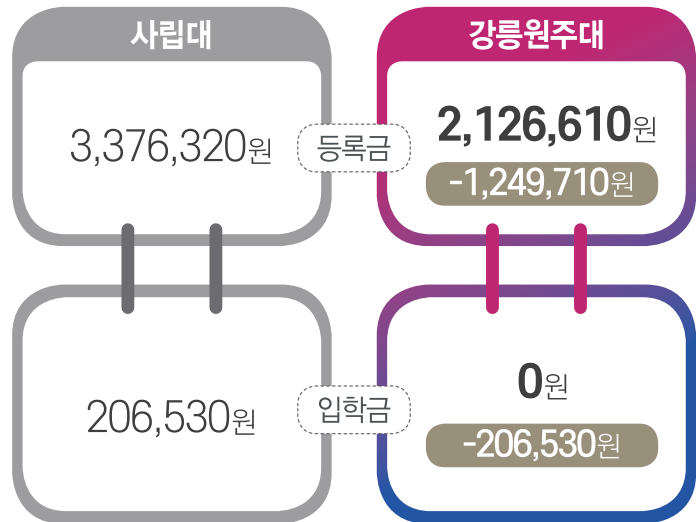
강릉원주대학교 등록금 안내

2021년 기준

| 계열 및 학과 | 1학기 등록금(원) |
|------------|------------|
| 인문·사회 | 1,744,000 |
| 이학·체육 | 2,104,000 |
| 간호학과 | 2,149,000 |
| 치위생학과 | 2,376,000 |
| 공학 | 2,308,000 |
| 패션디자인학과 | 2,663,000 |
| 조형예술·디자인학과 | 2,692,000 |
| 음악학과 | 2,721,000 |
| 치의예과 | 2,820,000 |
| 치의학과 | 3,983,000 |

대학 평균 등록금

2021년 기준



합계

-1,456,240원

출처 : 대학알리미



총 장학 금액

227억 원

교내장학금 63억 1천만원

장학종류 : 성적우수 / 저소득 / 내부기타 / 근로

교외장학금 164억 6천만원

장학종류 : 국가 / 지자체 / 사설 및 기타



재학생 수

7,558명

2021년 대학정보공사

재학생 1인당 장학 금액

300만원

학생 누구나 자신의 꿈과 가치를 실현할 수 있도록 체계적으로 지원합니다.

GWNU 진로·취업지원 로드맵

| 단계 (학년/역량) | 1학년 | 2학년 | 3학년 | 4학년 | 졸업생 |
|---------------|--|--|---|---|---------------|
| 진로탐색 | 진로탐색 | 진로설계 | 취업역량 강화 | 취업성공 | 사회진출 |
| 목표 | 자기이해 및 진로탐색 | 자기개발 및 진로설정 | 전공활동 및 역량개발 | 직무경험 및 취업연계 | 추수지도 |
| 주요 활동 | ·진로설정을 위한 정보수집 ·전공탐색 및 학과 활동 ·진로 계획 및 목표 수립 ·자신의 흥미/적성 파악 | ·직업세계의 이해 ·복수전공/부전공/연계전공 ·어학/자격증 등 준비 ·공모전 등 대외활동 | ·직무설정 ·전공 및 직무관련 활동 ·어학/자격증 등 취득 ·공모전 등 대외활동 | ·기업/직무별 취업정보 수집 ·전공 및 직무 관련 활동 ·직무 관련 자격증 취득 ·입사지원서, 면접 준비 등 | ·GWNU동문 멘토단활동 |

진로·심리 검사

- 진로** Holland 직업적성검사, 워크넷 직업선호도 검사
- 심리** 대학생할 적응력 검사, MBTI 성격유형검사, 에니어그램 성격유형검사

역량 진단

진로 및 취업 준비 실태 설문조사, GWNU 학생 핵심역량진단(G-CA+)

진로·취업 및 심리 상담(코칭)

- 1:1 학생 맞춤형 개인 상담
- 계열별 온라인/오프라인 진로·취업 상담(인문사회계열, 자연과학계열, 공학계열, 보건계열, 예체능계열)
- FAM 지도교수제 및 진로지도교수제 연계 심화 상담
- 국민취업지원제도(4학년, 매년 5월부터 참여 가능)

·국민취업지원 제도

| 교과 | 진로설계 로드맵(교양) | 취업성공 전략(전공) | ·미취업 졸업생 추수지도 ·수시 상담 ·취업 연계 및 알선 |
|----|---|---|--|
| | <ul style="list-style-type: none"> ·GWNU 취업지원서비스 안내 ·진로 탐색 프로그램 ·진로 포트폴리오 만들기 ·자기관리 STEP-UP 프로그램 ·교과 연계 현장체험 | <ul style="list-style-type: none"> ·진로 설계 프로그램 (메타버스로 떠나는 진로여행) ·진로 설정 프로그램 (Who am I?) ·창업 지원 프로그램 ·4차 산업혁명 특강 ·IT 기초 실무 강좌 | <ul style="list-style-type: none"> ·NCS기반 직무 특강 ·취업 및 동문 특강 ·여성 발명 창의교실 ·찾아가는 취업 특강 ·학생 맞춤형 취업준비 프로그램 |

비교과 (프로그램, 특강 등)

수퍼 커리어 주간(학기별 1주간 운영), 직무별/계열별 취업동아리
진로·취업 로드맵 공모전, 자기소개서 공모전, 비교과 프로그램 공모전, 지역인재 7급 준비반 운영

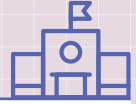
지원 시스템

학과별 FAM 지도교수제 및 진로지도교수제, 통합인재양성시스템(HIGH System), JOB 카페, 체인지 우수활동 장학금, 자격증 취득 장학금

강릉원주대학교의 중심은 학생입니다.

안락하게 공부할 수 있도록 지원합니다.

강릉캠퍼스



| | | | | | | |
|----------|---------------------------------------|---|-------------|-------------|-------------|--------------------|
| 구분 | 울곡관 | 사임당관 | 솔향관 | 해송관 | 비고 | |
| 수용인원 | 430명 | 350명 | 381명 | 570명 | 2인1실 | |
| 성 별 | 남 | 여 | 여 | 남 | | |
| 입사생 선발기준 | 강릉지역 거주자를 제외한 감염성 질환이 없는 자 | | | | | |
| 생활관비 | 금액 | 약1,500,000원 | 약1,500,000원 | 약1,700,000원 | 약1,800,000원 | 1학기 기준 - 조식 미제공 |
| 시설 | 관생실 | 침대(1인용), 책상, 책꽂이, 의자, 옷장, 인터넷, 냉방시스템 | | | | |
| | 공동 | 정수기, 화장실, 휴게실(냉장고, 전자레인지), 세탁실(세탁기, 건조기), 독서실, 체력단련실, 정보검색실 등 | | | | |
| 문의사항 | 강릉학생생활관 행정실 ☎ (033)640-2645, 643-7001 | | | | | |

원주캠퍼스



| | | | | | | |
|----------|---------------------------------------|--|----------------|--------------|--------------------|--|
| 구분 | 예술관 | 청송관 | 해솔관 | 비고 | | |
| 수용인원 | 153명 | 172명 | 280명 | 2인1실 | | |
| 성 별 | 여 | 남 | 남:151명, 여:129명 | | | |
| 입사생 선발기준 | 원주시 지역 거주자를 제외한 감염성 질환이 없는 자 | | | | | |
| 생활관비 | 금액 | 약 1,350,000원 | 약 1,400,000원 | 약 1,650,000원 | 1학기 기준 - 조식 미제공 | |
| 시설 | 관생실 | 예술관, 해솔관: 침대(1인용), 책상, 책꽂이, 의자, 옷장, 빨래건조대, 인터넷, 와이파이 청송관(온돌): 책상, 책꽂이, 의자, 옷장, 빨래건조대, 인터넷, 와이파이 | | | | |
| | 공동 | 정수기, 화장실, 휴게실(냉장고, 전자레인지), 정보검색실, 독서실, 세탁실(코인세탁기, 건조기) 등 | | | | |
| 문의사항 | 원주학생생활관 행정실 ☎ (033)760-8107, 760-8105 | | | | | |



C9

교육혁신원

CONTENTS

| | |
|-----------------|----|
| I. 전형요약 및 주요사항 | 4 |
| II. 지원자 유의사항 | 6 |
| III. 원서접수 및 전형료 | 8 |
| IV. 모집단위별 모집인원 | 10 |
| V. 전형일정 | 12 |

전형별 지원 자격 및 제출서류

| | |
|--------------|----|
| I. 지원자격 및 요건 | 14 |
| II. 제출서류 | 17 |

모집단위별 전형방법

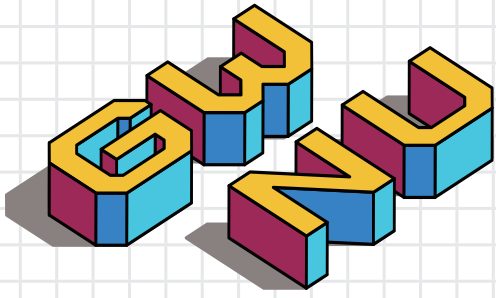
| | |
|----------------|----|
| I. 전형요소 및 반영비율 | 20 |
| II. 전형방법 | 21 |
| III. 합격자 사정 원칙 | 25 |

합격자 발표 및 각종서식 안내

| | |
|--|----|
| I. 합격자 발표 및 등록 | 28 |
| II. 이의신청 처리절차 | 29 |
| III. 입학관련 담당부서 안내 | 30 |
| IV. 각종 서식 및 자료 안내 | 31 |
| <별첨1> 학사학위(4년제) 과정 간호과 지정 전문대학 현황 | 31 |
| <별첨2> 공인영어성적 환산표 | 32 |
| <별첨3> 전형료환불신청서 | 33 |
| <별첨4> 강릉원주대학교 편입학 원서 | 34 |
| <별첨5> 치의학과 일반편입학 지원자 자기소개서 및 증빙서류 목록 작성방법 안내 | 36 |
| <별첨6> 자기소개서 | 37 |
| <별첨7> 치의학과 일반편입학 자기소개서 증빙서류 목록표 | 41 |
| <별첨8> 치의학과 일반편입학 지정과목 인정목록표 | 42 |
| <별첨9> 치의학과 일반편입학 지정과목 이수(예정)확인서 | 44 |
| <별첨10> 치의학과 일반편입학 지정과목 심사의뢰서 | 45 |
| <별첨11> 전문대학 연계교육과정 이수 확인서 | 46 |
| <별첨12> 수료(예정)증명 확인서 | 47 |

대학 안내

| | |
|-------------------|----|
| ※ 등록금 및 장학제도 | 48 |
| ※ 국제화 프로그램 | 52 |
| ※ 강릉원주대학교 캠퍼스 안내도 | 54 |



미래를 바꿀 인재를 교육합니다

학생 중심의 커리큘럼으로 인류의 미래를 이끌어갈 인재를 교육하는 곳, 강릉원주대학교 단과대학은 해람인을 진리의 길로 인도하는 등대입니다.

인문대학

College of Humanities

인문대학은 인간이 살아가면서 느끼고, 생각하고, 표현하고, 행동함에 따르는 근원적인 사고와 정서를 탐구합니다. 이에 따라 전통과 현대의 소통 및 조화를 위해 변화하는 사회에 걸맞은 교육과정을 운영해 왔습니다. 강릉원주대학교 인문대학은 학생들이 자아를 발견하고 꿈을 향해 나아갈 수 있도록 합리적 사고 및 창조적 능력 배양에 심혈을 기울이고 있습니다.

- 국어국문학과
- 영어영문학과
- 중어중문학과
- 일본학과
- 철학과
- 사학과

자연과학대학

College of Natural Sciences

자연과학대학은 국가와 사회의 수준을 가능하는 척도이자 국제 사회 경쟁력의 기본이 되는 기초과학을 연구합니다. 자연 현상의 보편적 법칙을 체계화한 자연과학은 합리적이고 논리적인 일반원리의 도출뿐만 아니라 결론에 도달하기 위한 과정도 중요한 학문입니다. 이를 위해 강릉원주대학교 자연과학대학은 수학, 물리학, 화학, 생물학의 기초과학을 실습하고 정보통계학, 대기환경과학의 응용과학을 탐구하며 인류사회에 이바지하는 전문 인재 양성을 목표로 하고 있습니다.

- 수학과물리학과
- 데이터사이언스학과
- 생물학과
- 대기환경과학과
- 화학신소재학과

사회과학대학

College of Social Sciences

사회과학대학은 현대사회의 여러 조직과 집단 그리고 그 속에 존재하는 인간과 조직의 상호작용을 이해하고 해석합니다. 사회과학대학은 인간의 경제활동, 기업활동, 법 및 행정제도 등에 대한 폭넓은 영역을 대상으로 연구와 실무능력 증진을 위해 노력하고 있습니다. 강릉원주대학교 사회과학대학은 변화의 시대 속에서 정보와 지식을 바탕으로 인간사회의 흐름을 읽어 현재에 마주한 사회문제를 해결하고자 학제적이고 다학문적인 연구와 교육을 합니다.

- 경영학과
- 회계학과
- 관광경영학과
- 경제학과
- 무역학과
- 국제통상학과
- 도시계획·부동산학과
- 법학과
- 자치행정학과

생명과학대학

College of Life Sciences

생명과학대학은 인간의 생명과 관련된 현상을 연구하고, 건강한 생활과 생명 존중의 가치를 높이는 데 집중합니다. 현재 생명과학분야는 첨단기술의 발전으로 신기술이 대거 등장했고, 산업구조 또한 신속한 변화가 이어지고 있습니다. 이러한 시대적 변화에 부응하여 강릉원주대학교 생명과학대학은 교수진의 역량을 강화하고, 학생들이 교육과 연구에 집중할 수 있도록 지원하며, 각종 연구소 및 연구센터를 운영해 분야별 연구를 활발하게 진행합니다.

- 식품영양학과
- 해양바이오식품학과
- 해양생태환경학과
- 수산생명의학과
- 해양생명과학과
- 식물생명과학과
- 환경조경학과

공과대학

College of Engineering

공과대학은 다양한 공학교육과정을 제공해 국제적 경쟁력을 갖추고 국가의 산업발전을 이끌어 갈 이공계 인재 양성을 목표로 두고 있습니다. 현시대는 4차 산업혁명의 도래와 과학기술 발전의 가속화 등으로 인해 원천기술과 실용적 공학기술의 조화가 중요한 상황입니다. 강릉원주대학교 공과대학은 실무교육과 연구 프로젝트 참여의 기회를 제공하고, 해외 대학원 진출을 독려해 글로벌 엔지니어 및 과학자로서의 한 단계 더 발전할 수 있도록 지원하고 있습니다.

- 전자공학과
- 세라믹신소재공학과
- 신소재금속공학과
- 건설환경공학과
- 생명화학공학과

예술체육대학

College of Arts and Physical Education

예술체육대학은 삶의 질을 향상시키고 나아가 인류 문화 발전에 기여할 수 있는 예술과 체육 분야의 전문가를 육성하고 있습니다. 노력과 재능의 조화가 요구되는 예술과 체육 분야에서 꾸준한 자기 수양과 전문가가 지녀야 할 능력 계발은 필수적인 요소입니다. 강릉원주대학교 예술체육대학은 새로운 문화를 창조할 수 있는 예술인을 양성하고, 경쟁력 있는 지도자가 될 수 있는 체육인에게 선진화된 교육 프로그램을 제공하고 있습니다.

- 조형예술·디자인학과
- 체육학과
- 음악학과
- 패션디자인학과

치과대학

College of Dentistry

치과대학은 강원도 유일의 지역 거점 치과대학이자 치의예과 및 치의학과로 구성된 학부 중심 체제를 유지하고 있습니다. 더불어 치위생학과 신설과 구강과학연구소 및 치의학교육연구센터 운영 등으로 명실상부한 종합 구강과학 교육기관으로 발돋움했습니다. 학생 개개인을 배려한 강의실 및 실험시설과 첨단 시설을 갖춘 강릉원주대학교 치과대학은 양질의 교육으로 우수한 치과의사를 양성해 지역사회 및 국가발전에 기여하고 있습니다.

- 치의예과/치의학과
- 치위생학과

보건복지대학

College of Health and Welfare

보건복지대학은 고령화, 가족구조의 변화와 다양성, 다문화 사회의 요구 등 현대사회의 변화추세와 요구에 부응할 수 있는 창의적이고 능동적인 인재양성을 위해 최상의 교수학습 제공 및 교육환경을 지원하고 있습니다. 이를 토대로, 4년간의 교수학습 과정을 통해 국민의 건강을 책임지는 유능한 간호사 양성, 전문적 지식을 갖추고 실천적 지식을 수행할 수 있는 유아교사 양성, 다문화 사회에 적합한 인권과 복지를 실천할 수 있는 인재 양성, 사회복지에 기여할 수 있는 사회복지 전문가 양성에 그 목적을 두고 있습니다.

- 유아교육과
- 간호학과
- 사회복지학과
- 다문화학과

과학기술대학

College of Science and Technology

과학기술대학은 21세기 국가 경쟁력의 척도가 될 과학기술에서 기존의 학문을 뛰어넘는 신기술에 대한 연구를 진행합니다. 과학기술의 기초 이론은 빠르게 발전하고 있는 미래사회에서 신성장 동력을 창출할 수 있는 원동력으로, 어느 때 보다 그 중요성이 확대되고 있습니다. 강릉원주대학교 과학기술대학은 창의력과 과학적 사고를 겸비한 4차 산업형 인재를 선발해 미래 과학기술을 선도할 인재로 성장시키기 위해 최선의 노력을 다하고 있습니다.

- 컴퓨터공학과
- 멀티미디어공학과
- 기계공학과
- 자동차공학과
- 전기공학과
- 정보통신공학과
- 산업경영공학과

I. 2023학년도 편입학 전형 주요사항

GANGNEUNG-WONJU NATIONAL UNIVERSITY

1. 편입학 모집 개요

| | | | | |
|------------------------------|-----|------------|------|------|
| 2023학년도 강릉원주대학교 편입학 모집 | 정원내 | 일반편입학 | 320명 | 391명 |
| | 정원외 | 학사편입학 | 36명 | |
| | | 전문학사학위 소지자 | 3명 | |
| | | 전문대학 연계편입 | 32명 | |

2. 전형요소 및 반영비율

◦ 모든학과(치의학과 별도)

| 전형명 | 모집단위 | | 전적대학성적 | 면접 | 실기 | 계 |
|--|--------|----|--------|-------|-------|------|
| 일반편입학 학사편입학 전문학사학위소지자 편입학 전문대학연계전공자 편입학 | 면접없는학과 | 점수 | 100점 | - | - | 100점 |
| | | 비율 | (100%) | - | - | |
| | 면접있는학과 | 점수 | 60점 | 40점 | - | 100점 |
| | | 비율 | (60%) | (40%) | - | |
| | 음악학과 | 점수 | 30점 | 10점 | 60점 | 100점 |
| | | 비율 | (30%) | (10%) | (60%) | |

◦ 치의학과

| 구분 | 1단계 | | | | 2단계 | | | 계 |
|-----------|----------|---------|--------|------|--------------|--------------|-------------|------|
| 일반 편입학 | 정량평가 | | | 계 | 선발인원 | 1단계 성적 | 정성평가 | |
| | 전적대학성적 | 공인영어성적 | 서류평가 | | | | 학업역량 및 인성면접 | |
| | | 90점 | 150점 | 80점 | 320점 | 모집인원의 5배수 | 320점 | 80점 |
| 학사 편입학 | 정량평가 | | | 계 | 선발인원 | 1단계 성적 | 정성평가 | 계 |
| | MDEET 성적 | | 공인영어성적 | | | | 학업역량 및 인성면접 | |
| | 자연과학 I | 자연과학 II | | | | | | |
| | 50점 | 50점 | 200점 | 300점 | 모집인원의 5배수 | 300점 | 100점 | 400점 |

3. 블라인드 평가 실시

평가에 대한 공정성과 투명성 제고를 위해 모든 전형에 블라인드 평가 실시
 ▷ 수험생 개인신상 관련 정보(성명, 수험번호, 출신대학, 대학성적 등) 비공개로 진행 <

4. 지원 시 주요사항

- 전공과 계열에 관계없이 지원 가능
- 정원 내·외 제한 없이 총 2개 모집단위에 복수지원 가능
 - ※ 강릉캠퍼스와 원주캠퍼스 간 복수지원 가능
- 동일한 학과에 정원내·외 전형으로 2회 지원 가능
 - ※ 치의학과는 정원 내 일반편입학과 정원 외 학사편입학 중 1개 전형에만 지원 가능
- 원서 접수 개시일 현재 강릉원주대학교 재학생 및 휴학생은 지원 불가
 - ※ 졸업(예정)자, 제적생은 지원 가능
- 전적대학에서 징계로 제적된 자는 편입학전형에 지원 불가
- 모든 서류는 원본(인터넷 발급 및 주민센터 팩스 발급 원본 증명서 포함) 제출을 원칙으로 함
- 지원 자격을 사전에 확인하지 않아 생기는 불이익은 지원자의 책임이며, 추후 지원 자격 미달로 판명될 경우 합격 취소

5. 편입학 첫 학기 등록금(수업료) 장학혜택

| 구분 | 지급내용 | 선발요건 |
|------|-------------------------|---|
| 정원 내 | · 수업료 100% 면제 (입학학기) | · 정원 내 일반편입 (외국인 편입학자 포함) |
| 정원 외 | · 수업료 80% 면제 (입학학기) | · 정원 외 편입 (학사편입학, 전문대학 연계교육과정편입학, 의료인력 관련학과 전문학사학위 편입학) |

- ※ 합격자는 반드시 대학 입학안내 홈페이지 합격자 등록시스템을 통하여 등록절차를 완료(등록금 '0' 원인 합격자 포함) 해야 하며, 기간 내 등록신청을 하지 않았을 경우 미등록자로 합격이 취소됨
- ※ 편입학 장학금은 치의학과(일반편입학, 학사편입학)는 제외함

6. 학생생활관(기숙사)

- 강릉캠퍼스 : 합격생 전원(단, 원서 작성 시 '기숙사 입사 신청자')
- 원주캠퍼스 : 편입생 배정 인원(원서 접수 시 '기숙사 입사 신청자' 중 선발)

- 본 요강에 안내된 전형일정 및 장소는 코로나-19 등의 사정으로 인하여 변경될 수 있음
- 변경 사항 발생 시 우리대학 홈페이지에 공지하므로 수시 방문하여 확인 바람

II. 지원자 유의 사항

GANGNEUNG-WONJU NATIONAL UNIVERSITY

◦ 원서접수 시 유의사항

1. 편입학 원서의 기재나 표기의 착오로 인해 발생하는 모든 사항은 본인에게 책임이 있으니 정확하고 신중하게 작성해야 함
2. 인터넷 접수완료(결제완료)된 후에는 접수 취소 및 기재사항 변경이 불가능함
3. 성명, 주민등록번호는 주민등록상의 내용과 동일하게 기재해야 함
4. 조형예술·디자인학과, 음악학과는 접수 시 분야를 선택해야 하며, 음악학과 지원자(관현악)는 지원서 작성 시 악기명을 반드시 기재해야 함
5. 치의학과는 자기소개서를 온라인으로 작성하고 목록 양식을 다운로드 후 작성하여 출력 후 제출서류와 함께 우편으로 송부해야 함
6. “전형기간 중 연락처”는 전형기간 중 긴급사항 및 미등록 총원합격을 통지하는데 꼭 필요하므로 정확하게 기재해야 함
 - ※ 미등록 총원합격자 통보 시 입학원서에 기재된 “전형기간 중 연락처”로 연락이 되지 않는 경우 불이익은 수험생의 귀책사유로 함

◦ 기타 유의사항

1. 편입학 전형에 있어서의 모든 부정 행위자, 지원 서류의 기재 내용이 사실과 다르거나 허위로 작성한 경우에는 합격이후 재학 중이라도 합격 및 입학은 취소함
2. 면접·실기고사 대상자는 고사 당일 본인의 수험표와 신분증(주민등록증, 운전면허증, 유효기간이 만료되지 않은 여권, 사진이 부착된 주민등록증 재발급신청확인서만 인정)을 반드시 지참해야 함
 - ※ 면접·실기고사 당일 정해진 시간 내에 고사 대기실에 입실해야 하며, 휴대전화 등 통신기기를 소지하고 고사장에 입실할 수 없으며, 이를 위반하였을 경우에는 부정행위자로 간주하여 처리함
3. 편입학시험 성적은 일체 공개하지 않으며, 편입학 모집요강에 명시되지 않은 사항은 강릉원주대학교 학칙 등의 규정이나 입학전형관리위원회의 결정에 의함
4. 합격자 발표는 강릉원주대학교 입학안내 홈페이지(<http://iphak.gwnu.ac.kr>)에만 공고함
 - ※ 합격자는 등록기간 내에 반드시 등록금을 납부하여야 하며, 그 기간이 경과할 경우에는 등록포기로 간주하여 합격을 취소함
 - ※ 개별 통보(미등록 총원합격자는 개별 통지) 및 별도의 합격통지서 교부는 없으며, 미확인으로 인해 발생하는 불이익에 대한 책임은 지원자 본인에게 있음
 - ※ 정원 내 일반편입학 합격자는 입학 첫학기 등록금이 전액 면제인 경우라도 등록확인을 위해 우리 대학 홈페이지 합격자 등록시스템을 통해 반드시 등록을 완료해야 함
5. 장애학생 지원 시 면접 참가를 위한 편의제공이 필요할 경우(장소이동, 수단, 면접시간 조정 등) 입학과 (033-640-2741)로 사전 연락하여 주시기 바람
6. 접수 완료된 서류 일체는 반환하지 않음

7. 편입학한 후 전적대학 성적증명서 상의 이수과목은 강릉원주대학교 교과과정에 의거 인정학점을 결정하며, 강릉원주대학교의 학과특성(치의학과, 간호학과, 유아교육과, 치위생학과) 또는 추가로 이수하여야 할 필수 교과목 등으로 인해 졸업이 1~2학기 이상이 더 소요될 수 있음
8. 입학원서에 기재(입력)한 연락처가 전형기간 중 변경될 경우 입학과로 즉시 유선으로 통보해야 하며, 연락처의 오류 또는 연락두절로 인해 발생하는 모든 불이익(합격취소 등)은 수험생 본인의 책임임
9. 합격자에 대해 추후 학력조회를 실시하며, 편입학 자격 미달자로 확인될 경우 합격 및 입학허가를 취소함
10. 우리 대학에 입학원서를 접수하면 원서접수 시 기재하는 수험생의 개인정보에 대하여 수집·이용·제공에 동의하는 것으로 간주하며, 수험생의 입학전형 및 입학 후 수험생 편의를 위해 아래와 같이 수험생 등의 개인 정보를 수집·이용함
 - 수집 및 이용항목: 이름(보호자 포함), 주민등록번호, 주소, 출신학교 및 지역, 전화번호, 휴대폰 번호(보호자 포함), 이메일, 환불계좌 등
 - 수집 및 이용목적: 입학 전형, 장학생 선발, 학사업무, 통계, 생활관생 선발 및 입학 관련 안내
 - 보유 및 이용기간: 처리목적의 달성 및 보유기간이 경과된 후에는 해당정보를 지체 없이 파기함
 - 공유 및 제공: “수집 및 이용목적”에 고지한 범위 내에서 사용하며, 이용자의 동의 없이는 동 범위를 초과하여 이용 또는 제공하지 않음

| 제공받는 곳 | 제공정보 | 제공목적 |
|-----------|---------------------------------------|--------------------------|
| 교육혁신과 | 성명, 주민등록번호, 주소, (추가)연락처, 지원내용, 학력사항 등 | 학적부 생성, 학력조회, 안내 문자 발송 등 |
| 교수학습센터 | 성명, 주민등록번호, 주소, (추가)연락처, 지원내용, 성적자료 등 | 안내 문자 발송 등 |
| 학생복지과 | 성명, 주민등록번호, 주소, (추가)연락처, 지원내용 등 | 국가장학금 지급, 안내 문자 발송 등 |
| 학생생활관 | 성명, 주민등록번호, 주소, (추가)연락처, 지원내용, 성적자료 등 | 생활관생 선발, 안내 문자 발송 등 |
| 단과대학 및 학과 | 성명, (추가) 연락처 등 | 안내 문자 발송 등 |

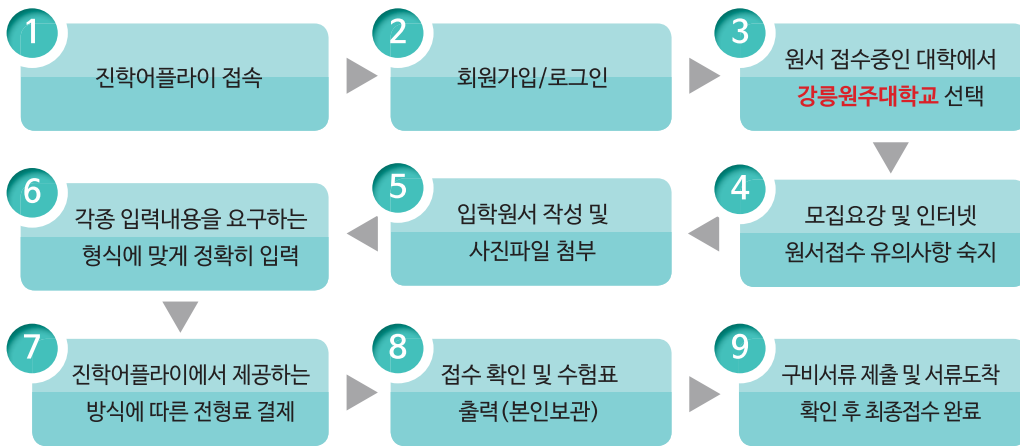
11. 모집요강에 명시되지 않은 서류일지라도 입학 또는 학력조회와 관련하여 지원자에게 별도의 서류(자료) 제출을 추가로 요구할 수 있음
12. 전적대학에 재학 또는 휴학 중인 상태에서 강릉원주대학교 편입학 전형에 합격하여 등록한 자는 이중학적이 되지 않도록 전적대학에서 제적 처리가 완료되어야 함

Ⅲ. 원서접수 및 전형료

GANGNEUNG-WONJU NATIONAL UNIVERSITY

1 원서접수

1. 접수기간: **2022. 12. 19.(월) 09:00 ~ 12. 23.(금) 18:00(24시간 가능)**
2. 접수방법: 인터넷 접수
3. 접수 사이트: (주)진학어플라이(<http://jinhakapply.com>)
4. 원서접수 절차



- 인터넷 접수 시 반드시 지원자 또는 보호자 명의로 된 통장 계좌 번호 입력 및 본인의 사진 파일을 첨부해야 함 (최근 3개월 이내에 촬영한 3cm×4cm의 상반신 사진 JPG파일)
- 인터넷 입학원서 접수 시 원서 작성이 끝나고 전형료 결제가 완료된 후에는 원서작성 내용의 수정 및 취소가 불가하니, 결제하기 전 모든 내용을 반드시 확인 및 수정하여야 하며, 확인하지 않아 생기는 불이익에 대한 책임은 수험생 본인에게 있음
- 접수 완료 후 수험표를 출력하여 보관(면접고사 시 반드시 신분증과 함께 지참)해야 함

5. 원서 접수 장애 발생시 문의처

| 문 의 처 | 전화번호 |
|-------------|--------------|
| (주)진학어플라이 | 1544-7715 |
| 강릉원주대학교 입학과 | 033)640-2741 |

2 전형료

1. 전체 모집단위(치의학과 제외)

| 모집단위 | 전형방법 | 일반전형료 | 면접고사료 | 실기고사료 | 원서접수 수수료 | 계 | 비고 |
|------------|--------------|---------|---------|---------|-------------|---------|-----------------------------|
| 전체 모집단위 | 전적대학성적 | - | - | - | 4,000원 | 4,000원 | 원서접수 수수료는 환불대상이 아님 |
| | 전적대학성적+면접 | 31,000원 | 20,000원 | - | 4,000원 | 55,000원 | |
| | 전적대학성적+면접+실기 | 31,000원 | 20,000원 | 40,000원 | 4,000원 | 95,000원 | |

※ 2020학년도부터 면접이 없는 전형의 전형료는 폐지하고 해당 전형 지원자는 원서접수 수수료만 납부

2. 치의학과

| 모집계열 | 편입학구분 | 일반전형료 | 면접고사료 | 원서접수 수수료 | 계 | 비고 |
|------|-------|----------|---------|-------------|----------|-----------------------------|
| 치의학과 | 일반편입학 | 101,000원 | 20,000원 | 4,000원 | 125,000원 | 원서접수 수수료는 환불대상이 아님 |
| | 학사편입학 | 51,000원 | 20,000원 | 4,000원 | 75,000원 | |

3 전형료 환불

- 「고등교육법」 제34조의4제4항에 따라 「같은법 시행령」 제42조의3제2항의 사유가 발생한 경우, 각 사유에 해당하는 전형료 반환
 - 입학전형 응시한 사람이 착오로 과납한 경우의 과납한 금액
 - 대학의 귀책사유로 입학전형에 응시한 경우 납부한 입학전형료 전액
 - 천재지변, 질병, 기타사고 등 수험생의 귀책이 아닌 부득이한 사유로 면접 및 실기고사에 응시하지 못하는 지원자는 전형료 환불 신청서 및 해당 사유를 입증할수 있는 객관적인 자료를 제출하여 사유가 타당하다고 인정될 경우에 한하여 해당고사 전형료 환불 (※ 전형료환불신청서 제출)
 - 단계별 전형(치의학과) 1단계 불합격자의 경우 면접고사 전형료

IV. 모집단위별 모집인원

GANGNEUNG-WONJU NATIONAL UNIVERSITY

| 캠퍼스 | 대학 | 모집단위 | | 전형방법 | 모집인원 | | | | |
|------------|-------------------|----------------|--------------|-----------|--------|-------|-------------|----------|---|
| | | | | | 정원 내 | 정원 외 | | | |
| | | 학과(부) | | | 일반편입 | 학사편입 | 전문학사 학 위 | 전문대학연계편입 | |
| | | | | | 강원도립대 | 강릉영동대 | | | |
| 강릉 캠퍼스 | 인문 대학 | 국어국문학과 | | 전적대학성적 | 8 | ◎(1) | | | |
| | | 영어영문학과 | | 전적대학성적 | 12 | ◎(1) | | | |
| | | 독어독문학과 | | 전적대학성적 | 4 | | | | |
| | | 중어중문학과 | | 전적대학성적 | 7 | ◎(1) | | | |
| | | 일본학과 | | 전적대학성적+면접 | 3 | | | | |
| | | 철학과 | | 전적대학성적 | 4 | | | | |
| | | 사학과 | | 전적대학성적 | 3 | | | | |
| | 소 계 | | | | | 41 | | | |
| | 사회과학 대학 | 경영학과 | | 전적대학성적+면접 | 6 | ◎(1) | | | |
| | | 회계학과 | | 전적대학성적 | 3 | ◎(1) | | | |
| | | 관광경영학과 | | 전적대학성적+면접 | 5 | ◎(1) | | 4 | |
| | | 경제학과 | | 전적대학성적 | 3 | ◎(1) | | | |
| | | 무역학과 | | 전적대학성적 | 4 | ◎(1) | | | |
| | | 국제통상학과 | | 전적대학성적+면접 | 7 | ◎(1) | | | |
| | | 도시계획·부동산학과 | | 전적대학성적+면접 | 3 | ◎(1) | | | |
| | | 법학과 | | 전적대학성적+면접 | 6 | ◎(1) | | | |
| | 자치행정학과 | | 전적대학성적+면접 | 4 | ◎(1) | | | 3 | |
| | 소 계 | | | | | 41 | | 4 | 3 |
| | 자연과학 대학 | 수학 물리 학부 | 수학전공 | | 전적대학성적 | 8 | ◎(1) | | |
| | | | 물리·에너지 전공 | | 전적대학성적 | 7 | ◎(1) | | |
| | | 데이터사이언스학과 | | 전적대학성적+면접 | 11 | ◎(1) | | | |
| 생물학과 | | 전적대학성적 | 4 | | | | | | |
| 대기환경과학과 | | 전적대학성적 | 6 | ◎(1) | | | | | |
| 화학신소재학과 | | 전적대학성적 | 5 | ◎(1) | | | | | |
| 소 계 | | | | | 41 | | | | |
| 생명과학 대학 | 식품영양학과 | | 전적대학성적+면접 | 6 | ◎(1) | | | | |
| | 해양 바이오 식품학과 | 해양바이오 전공 | | 전적대학성적 | 8 | ◎(1) | | | |
| | | 해양식품 융합전공 | | 전적대학성적 | 5 | ◎(1) | | | |
| | 해양생태환경학과 | | 전적대학성적 | 5 | ◎(1) | | 3 | | |
| | 수산생명의학과 | | 전적대학성적+면접 | 4 | ◎(1) | | | | |
| | 해양생명과학과 | | 전적대학성적 | 9 | ◎(1) | | | | |
| | 식물생명과학과 | | 전적대학성적 | 6 | ◎(1) | | | | |
| | 환경조경학과 | | 전적대학성적 | 7 | ◎(1) | | | | |
| 소 계 | | | | | 50 | | 3 | | |
| 공과 대학 | 전자공학과 | | 전적대학성적 | 13 | ◎(3) | | | | |
| | 세라믹신소재공학과 | | 전적대학성적 | 7 | ◎(1) | | | | |
| | 신소재금속공학과 | | 전적대학성적 | 4 | ◎(1) | | 3 | | |
| | 건설환경공학과 | | 전적대학성적 | 7 | ◎(1) | | 2 | 1 | |
| | 생명화학공학과 | | 전적대학성적 | 8 | ◎(1) | | | | |
| 소 계 | | | | | 39 | | 2 | 4 | |

| 캠퍼스 | 대학 | 모집단위 | | 전형방법 | 모집인원 | | | | | |
|-----------|------------|----------------|--------------|------------------|-------------|----------|---|----|----|--|
| | | 학과(부) | | | 정원 내 | 정원 외 | | | | |
| | | 일반편입 | 학사편입 | | 전문학사 학 위 | 전문대학연계편입 | | | | |
| | | 강원도립대 | 강릉영동대 | | | | | | | |
| 강릉 캠퍼스 | 예술체육 대학 | 조형예술· 디자인학과 | 미 술 | 전적대학성적 | 7 | ◎(2) | | | | |
| | | | 도자디자인 | | | | | | | |
| | | | 섬유디자인 | | | | | | | |
| | | 체육학과 | 전적대학성적+면접 | 4 | ◎(1) | | 3 | | | |
| | | 음악학과 | 피아노 | 전적대학성적+ 면접+실기 | 2 | ◎(1) | | | | |
| | | | 관현악 | | | | | | | |
| | 패션디자인학과 | 전적대학성적 | 7 | ◎(1) | | | | | | |
| | 소 계 | | | | | 20 | | | 3 | |
| | 치과 대학 | 치의학과 | 치의학과 전형방법 참조 | 4 | ◎(1) | | | | | |
| | | 치위생학과 | 전적대학성적 | 2 | ◎(1) | 3 | | | | |
| 소 계 | | | | | 6 | | 3 | | | |
| 강릉캠퍼스 소계 | | | | | 238 | | 3 | 12 | 7 | |
| 원주 캠퍼스 | 보건복지 대학 | 유아교육과 | 전적대학성적+면접 | 9 | | | | | | |
| | | 간호학과 | 전적대학성적+면접 | 7 | ◎(15) | | | | | |
| | | 사회복지학과 | 전적대학성적+면접 | 6 | ◎(1) | | | | | |
| | | 다문화학과 | 전적대학성적 | 4 | ◎(1) | | | | | |
| | 소 계 | | | | | 26 | | | | |
| | 과학기술 대학 | 컴퓨터공학과 | 전적대학성적 | 13 | ◎(2) | | 4 | 3 | | |
| | | 멀티미디어공학과 | 전적대학성적 | 5 | ◎(1) | | 1 | 2 | | |
| | | 기계공학과 | 전적대학성적 | 18 | ◎(2) | | | | | |
| | | 자동차공학과 | 전적대학성적 | 3 | ◎(1) | | | | | |
| | | 전기공학과 | 전적대학성적 | 8 | ◎(1) | | | | | |
| | | 정보통신공학과 | 전적대학성적 | 5 | ◎(1) | | 1 | 2 | | |
| | | 산업경영공학과 | 전적대학성적 | 4 | ◎(1) | | | | | |
| | 소 계 | | | | | 56 | | 6 | 7 | |
| 원주캠퍼스 소계 | | | | | 82 | | 6 | 7 | | |
| 합 계 | | | | | 320 | 36 | 3 | 18 | 14 | |

※ 학사편입학 모집단위별 모집인원은 모집 가능 최대인원*이며, 최종합격자는 해당 학년(3학년) 총 입학 정원의 2%(36명) 범위 내에서 선발하므로, 모집단위별 최종 선발인원은 변경될 수 있음

* 모집단위별(간호학과 제외) 입학정원의 4%, 간호학과는 입학정원의 20%(2023학년도 편입학 전형에 한함)

※ 치의학과는 「고등교육법」제11조의2에 따라 한국치의학교육평가원의 인증을 받았음(인증기간 2020년 3월~2024년 2월)

※ 간호학과는 「고등교육법」제11조의2에 따라 한국간호교육평가원의 인증을 받았음(인증기간 2021년 6월~2026년 6월)

※ 전문대학과의 교육과정 연계편입학 모집인원은 입학정원의 3% 범위내에서 선발하며 모집단위별 입학정원의 10%를 초과할 수 없음

V. 전형일정

GANGNEUNG-WONJU NATIONAL UNIVERSITY

| 구 분 | | 일 시 | 장 소 | 비 고 | |
|-------------------|-----------------------|---|--|--|---|
| 모집요강 공지 | | 2022. 12. 6.(화) | 대학 홈페이지 | | |
| 원서접수 | | 2022. 12. 19.(월) ~ 12. 23.(금) 18:00 | 인터넷 원서접수 | <ul style="list-style-type: none"> 원서접수대행사를 통해 접수 구체적 사항은 추후 대학 홈페이지에서 안내 | |
| 제출서류 도착기한 | | 2022. 12. 27.(화) 18:00 (우체국 접수 소인분까지 유효) | 제출주소 : (우)25457, 강원도 강릉시 죽헌길 7 강릉원주대학교 입학과 | <ul style="list-style-type: none"> 방문 또는 등기우편으로 제출 (기한 내 미제출 시 입학사정 대상에서 제외) | |
| 치의학과 1단계 전형 | 지정과목 사전심사 (해당자) | - 서류제출: 2022.12.7.(수)~12.12.(월) - 사전심사: 2022.12.13.(화)~12.14.(수) - 결과통보: 2022. 12. 15.(목) | - | <ul style="list-style-type: none"> 치의학과 일반편입학의 지정과목 심사의뢰서 제출자에 한함 - 심사 결과는 개별 통보(결과 통보 공문을 원서접수 시 첨부) | |
| | 서류평가 | 2023. 1. 4.(수) ~ 1. 9.(월) | | | |
| | 합격자 발표 | 2023. 1. 11.(수) | 대학 홈페이지 | <ul style="list-style-type: none"> 개별통지 하지 않음 | |
| 면접고사 및 실기고사 | | 2023. 1. 18.(수) ~ 1. 19.(목) (모집단위별 1일) | 대학 홈페이지 장소 안내 | <ul style="list-style-type: none"> 2023. 1. 12.(목) 일정 및 장소 홈페이지 공지 일정 변경될 수 있음 (변경 시 홈페이지 게시) 확진자 응시 가능 | |
| 합격자 발표 | | 2023. 2. 9.(목) 이전 | 대학 홈페이지 | <ul style="list-style-type: none"> 개별통지 하지 않음 | |
| 합격자 등록기간 | | 2023. 2. 10.(금) ~ 2. 14.(화) 16:00 | 대학 홈페이지 | <ul style="list-style-type: none"> 합격자 등록페이지 | |
| 미등록 총원 | 1차 | 합격자 발표 | 2023. 2. 15.(수) 10:00 | 대학 홈페이지 | <ul style="list-style-type: none"> 개별통지 하지 않음 미등록 총원합격자 차수별로 발표기간을 홈페이지에 공지 |
| | | 등록 기간 | 합격자 발표 후 ~ 2023. 2. 16.(목) 10:00 | | |
| | 2차 | 합격자 발표 | 2023. 2. 16.(목) 12:00 | 전화총원 | |
| | | 등록 기간 | 합격자 발표 후 ~ 2023. 2. 16.(목) 19:00 | | |
| | 3차 | 합격자 발표 | 2023. 2. 16.(금) 21:00 | 전화총원 | |
| | | 등록 기간 | 합격자 발표 후 ~ 2023. 2. 17.(금) 18:00 | | |

※ 전형 일정은 사정에 따라 변경될 수 있음



전형별 지원 자격 및 제출서류

I. 지원자격 및 요건

GANGNEUNG-WONJU NATIONAL UNIVERSITY

1 일반편입학(정원 내)

전체 모집단위(치의학과 제외)

전적(출신)대학의 학과(전공)에 관계없이 지원가능하며, 아래 지원자격 중 어느 하나에 해당하는 자

● 모집학년: 3학년

● 지원자격

가. 국내·외 4년제 대학(방통대, 산업대 등 포함)에서 2학년 또는 4학기(계절학기 제외)¹⁾ 이상 수료²⁾하고, 전적 대학에서 인정하는 소정의 학점을 이수한 자

– 외국 대학 출신자의 경우 한국의 4년제 대학에 준하는 정규대학의 2학년(4학기) 이상 수료(예정)자로 학사 학위 취득에 필요한 최저학점의 1/2 이상을 취득(예정)하여야 함

– 국외 3년제 학사학위 대학의 경우 2년 이상 재학하고 졸업학점의 2/3이상을 취득한자

나. 국내·외 전문대학 졸업(예정)자 및 법령에 의하여 이와 동등한 학력이 있다고 인정되는 자

– 단, 교육부가 지정한 85개 전문대학 간호학과에서 수업연한을 4년으로 하는 과정을 2학년 또는 4학기(계절학기 제외) 이상 수료하고, 전적대학에서 인정하는 소정의 학점을 이수한 자는 지원 가능[별첨 1 참조]

– 전문대학 3년제 대학(학과)에서 2년을 이수하였을 경우 지원할 수 없음

다. 「학점인정 등에 관한 법률」 및 「평생교육법」에 의하여 아래의 요건 중 하나에 해당하는 자

① 전문학사학위과정 : 전문학사학위 취득(예정)자

② 학사학위과정 : 80학점 이상 취득한 자

라. 위 조건(가~다) 중 어느 하나를 충족하고 한국어 능력 자격증을 소지한 외국인

– 한국어능력 자격증 소지자: 국립국제교육원에서 시행하는 한국어능력시험(TOPIK) 3급 이상의 자격증 소지자 또는 강릉원주대학교 한국어학당에서 한국어과정 4급 이상 수료자

※ 국내 4년제 대학 2학년 또는 4학기 이상 수료 출신, 전문대학 졸업(예정) 외국인인 원서 접수 전 우리대학 국제교류원에 문의 후 지원

치의학과

아래 지원요건을 모두 충족하여야 함

● 모집학년: 1학년

● 지원요건

가. 국내 4년제 이상 정규대학 자연과학, 공학 및 의학 계열에 해당하는 소속 학부(과)에서 2학년(4학기) 이상 수료(예정)

※ 계열확인: 대학알리미 - 학과정보 - 대계열

나. 공인영어성적 취득

– TOEIC 800점, TOEFL(IBT) 91점, New TEPS 310점 중 이상인 자(택1 충족)

다. 화학분야 2과목 4학점 이상 및 생물 분야 2과목 4학점 이상 이수(예정 포함)

※ [별첨 8] 「치의학과 정원 내 일반편입학 지정과목 인정목록표」 참조

1) 계절학기는 학기 수에 포함되지 않으며(취득학점은 인정), 1년에 2개학기가 진행되는 학제를 기준으로 함

2) 각 대학에서 규정하는 2학년(4학기) 이상 수료기준에 해당하는 소정의 학점 취득을 의미하며, 지원 시 전적대학의 2년(4학기) 이상 수료 여부를 본인인 반드시 확인하여 지원하기 바람

2 학사편입학(정원 외)

전체 모집단위(치의학과 제외)

전적(출신)대학의 학과(전공)에 관계없이 지원가능하며, 아래 지원자격 중 어느 하나에 해당하는 자

- 모집학년: 3학년
- 지원자격

가. 국내·외 4년제 대학 졸업(예정)자로서 학사학위 소지(예정)자(학점인정제 또는 독학학위제에 의한 학사 학위 소지자 포함) 또는 이와 동등 이상의 학력이 있다고 인정되는 자

※ 학점인정제에 의한 학사학위 취득(예정)자는 「학점인정 등에 관한 법률」 제9조에 따라 학사 학위를 취득(예정)한 경우에 한함

나. 「고등교육법 시행령」 제29조제2항제3호에 따른 수업연한이 4년인 전문대학의 간호학과 출신자

치의학과

아래 지원자격 중 어느 하나에 해당하는 자로서 지원 요건을 모두 충족한 자

- 모집학년: 1학년
- 지원자격

가. 국내·외 4년제 대학 졸업(예정)자로서 학사학위 소지(예정)자(학점인정제 또는 독학학위제에 의한 학사 학위 소지자 포함) 또는 이와 동등 이상의 학력이 있다고 인정되는 자

※ 학점인정제에 의한 학사학위 취득(예정)자는 「학점인정 등에 관한 법률」 제9조에 따라 학사 학위를 취득(예정)한 경우에 한함

나. 「고등교육법 시행령」 제29조제2항제3호에 따른 수업연한이 4년인 전문대학의 간호학과 출신자

- 지원요건

가. 2023학년도 치의학교육입문검사(MDEET) 성적 취득

나. 공인영어성적 취득

– TOEIC 800점, TOEFL(IBT) 91점, New TEPS 310점 이상인 자(택1 충족)

3 의료인력 관련 전문학사 학위 소지자 편입학(정원 외) – 치위생학과

- 모집학년: 4학년
- 지원자격: 치과위생사 3년제 교육과정 전문학사학위취득(예정)자로서, 치과위생사 면허를 소지한 자

4 대학과 전문대학과의 교육과정 연계 학생 편입학(정원 외)

- 모집학년: 3학년
- 모집단위 및 연계 전문대학(학과)

| 캠퍼스 | 대 학 | 모집단위 | 강원도립대 | 강릉영동대 |
|-----|--------|----------|----------|---------|
| 강릉 | 사회과학대학 | 관광경영학과 | 호텔항공관광과 | * |
| | | 자치행정학과 | * | 사회복지과 |
| | 생명과학대학 | 해양생태환경학과 | 스마트해양양식과 | * |
| | 공과대학 | 신소재금속공학과 | * | 에너지신소재과 |
| | | 건설환경공학과 | 건설지적토목과 | 토목건설과 |
| | 예술체육대학 | 체육학과 | 레저스포츠과 | * |
| 원주 | 과학기술대학 | 컴퓨터공학과 | ICT드론과 | 정보통신과 |
| | | 멀티미디어공학과 | ICT드론과 | 정보통신과 |
| | | 정보통신공학과 | ICT드론과 | 정보통신과 |

● 지원자격

「고등교육법 시행령」제29조제2항제9호에 따라 강릉원주대학교와 연계협약을 체결한 전문대학 졸업(예정)자로서 연계교육 적용시기(2018년) 이후에 입학하여 연계교육과정을 모두 이수하고 연계교육과정 이수확인서 제출이 가능한 자

※ 해당 대학의 학칙이나 규정에 따라 전문대학 협약 학과의 명칭이 변경(승계)된 경우 변경(승계) 전·후의 학과 졸업(예정)자도 지원 가능

GWNU



II. 제출서류

GANGNEUNG-WONJU NATIONAL UNIVERSITY

1 공통 제출서류

| 제출서류 | | 비고 |
|--------------------------|--|------------------|
| 편입학 원서 | 인터넷 원서접수 후 출력 | |
| 졸업(예정)증명서 또는 학위수여(예정)증명서 | 학위취득 확인(학위번호 기재) | 해당하는 1개 서류 제출 |
| 수료(예정)증명서 | 2학년 또는 4학기 수료 확인 - 수료증명서를 제출할 수 없는 경우는 증빙자료(학칙 등) 또는 학적담당자의 확인서 제출 | |
| 학점인정증명서 | 「학점인정 등에 관한 법률 및 평생교육법」에 따른 학사학위 과정 이수(80학점 이상 취득) 확인 | |
| 동계 계절학기 수강신청서 | 2022학년도 2학기(동계 계절학기) 학점을 포함해야만 수료 (졸업) 요건을 충족하는 경우 제출 | 해당자 |
| 전학년 성적증명서 | 총 이수학점과 평점평균, 백분율 환산점수 기재되어야 하며, 전적대학이 2개 이상인 경우 출신대학 성적표 모두 제출 | |
| 한국어능력자격증 | 국립국제교육원 한국어능력시험(TOPIK) 3급 이상의 자격증 또는 강릉원주대학 한국어학당 한국어과정 4급 수료증 | 외국인 지원자 |

2 전형별 추가 제출서류

| 제출서류 | | 비고 |
|-----------------|--|---------------------------|
| 치위생사 면허증 사본 | 졸업예정자로서 면허증 제출이 어려운 경우 합격증을 우선 제출하고 면허증을 보완 제출 | 치위생학과와 의료인력전문학사 편입학 |
| 연계교육과정 이수확인서 | 서식 다운로드 후 작성하여 학과장 확인(날인) | 전문대학과의 연계 교육과 정 학생 편입학 |
| 공인영어성적 | 원서접수 마감일 기준 2년 이내 국내에서 응시하여 취득 한 성적만 해당 | 간호학과 및 치의학과 |
| 자기소개서 및 증빙서류 제출 | 자기소개서: 원서접수 시 온라인 입력 후 출력 증빙서류: 서식 다운로드하여 목록 작성 후 목록 순서대로 제출 | 치의학과의 일반편입학 |
| 지정과목이수(예정)확인서 | 서식 다운로드하여 작성 후 출력 | |

3 제출기한 및 방법

| 제출기간 | 제출방법 | 비고 |
|---|---|--|
| 2022. 12. 19.(월) ~ 12. 27.(화) (마감일 우체국 접수분까지 유효) | 우편 또는 직접 제출 ※ 발송용 봉투 표지(원서접수 사이트 출력)를 대봉투 겉면에 부착하여 제출 | (우)25457 강원도 강릉시 죽헌길 7 강릉원주대학교 입학과 |

4 서류제출 유의사항

- 지원자격 증빙서류는 서류제출 마감일 전 3개월 이내에 발급된 것에 한하여 인정(외국대학 관련 서류는 제외)
- 전적대학이 2개 이상인 경우 출신 대학별 성적 증명서를 모두 제출하여야 하며 서류제출 기간 내 2022. 2학기 성적이 확정되지 않은 경우 1학기까지의 성적증명서를 우선 제출하고, 2학기 성적증명서는 2023. 1. 26.(목) 까지 제출(도착)
 - ※ 치의학과의 경우 1단계 서류평가 마감일(2023. 1. 9.(월))까지 제출한 성적에 대하여만 전적대학 성적으로 반영함
- 졸업예정자로서 서류제출 기간 내 치위생사 면허증(사본) 제출이 어려운 경우 합격증을 우선 제출하고 면허증(사본)은 2023. 2. 24.(금)까지 제출(도착)
- 해외에서 발급받은 모든 서류는 아포스티유 인증 또는 영사확인을 받아야 하며(사본*가능), 외국어로 된 모든 서류는 공증받은 한글 번역문을 첨부하여야 함
 - * 합격자 중 사본 제출한 경우 2023. 2. 24.(금)까지 원본 제출(도착)
- 합격자 중 수료예정증명서, 졸업예정증명서, 학위수여예정증명서를 제출한 경우 2023. 2. 24.(금)까지 수료 또는 졸업증명서, 학위증명서를 반드시 제출(도착)





모집단위별 전형방법

I. 전형요소 및 반영비율

GANGNEUNG-WONJU NATIONAL UNIVERSITY

1 전체 모집단위(치의학과 제외)

 일반, 학사, 전문학사학위소지자, 전문대학 연계교육과정 학생 편입학

| 1단계 | | 전적대학성적 | 면접 | 실기 | 계 |
|--------|----|--------|-------|-------|------|
| 면접없는학과 | 점수 | 100점 | - | - | 100점 |
| | 비율 | (100%) | - | - | |
| 면접있는학과 | 점수 | 60점 | 40점 | - | 100점 |
| | 비율 | (60%) | (40%) | - | |
| 음악학과 | 점수 | 30점 | 10점 | 60점 | 100점 |
| | 비율 | (30%) | (10%) | (60%) | |

2 치의학과

 일반편입학

| 1단계 | | | | | 2단계 | | 계 |
|--------|--------|------|------|--------------|-------|----------------|------|
| 정량평가 | | 정성평가 | 계 | 선발 인원 | 1단계성적 | 정성평가 | |
| 전적대학성적 | 공인영어성적 | 서류평가 | | | | 학업역량 및 인성면접 | |
| 90점 | 150점 | 80점 | 320점 | 모집인원의 5배수 | 320점 | 80점 | 400점 |

 학사편입학

| 1단계 | | | | | 2단계 | | 계 |
|----------|---------|--------|------|--------------|-------|----------------|------|
| 정량평가 | | 공인영어성적 | 계 | 선발 인원 | 1단계성적 | 정성평가 | |
| MDEET 성적 | | | | | | 학업역량 및 인성면접 | |
| 자연과학 I | 자연과학 II | | | | | | |
| 50점 | 50점 | 200점 | 300점 | 모집인원의 5배수 | 300점 | 100점 | 400점 |

II. 전형방법

GANGNEUNG-WONJU NATIONAL UNIVERSITY

1 전적대학 성적 반영

- 대상: 전적대학 성적을 반영하는 해당 모집단위 지원자
- 전적대학 성적증명서의 총 평점평균을 100점 만점 기준으로 한 실점수를 반영비율에 따라 환산하여 반영함
 ※ 환산점수는 소수점 셋째자리에서 반올림하여, 소수점 둘째자리까지 유효숫자로 함
- 전적대학이 2개 이상인 경우 출신대학 성적을 모두 반영함

$$\frac{(A\text{대학 취득 학점} \times A\text{대학 백분위 점수}) + \dots (B\text{대학 취득 학점} \times B\text{대학 백분위 점수})}{A\text{대학 취득 학점} + \dots B\text{대학 취득 학점}}$$

$$A\text{대학 취득 학점} + \dots B\text{대학 취득 학점}$$

- 전적대학에서 100점 기준 실점을 산정하지 못한 경우(외국대학 출신자 등)에는 우리 대학교 평점평균 환산 방법을 적용함

| | |
|--------------|---|
| 평점평균 4.0 만점시 | $[(\text{취득평점평균} \times 4.5) \div 4 - 0.6] \times 40 \div 3.9 + 60$ |
| 평점평균 4.3 만점시 | $[(\text{취득평점평균} \times 4.5) \div 4.3 - 0.6] \times 40 \div 3.9 + 60$ |
| 평점평균 4.5 만점시 | $(\text{취득평점평균} - 0.6) \times 40 \div 3.9 + 60$ |

2 서류평가 - 치의학과

- 대상: 치의학과 일반편입학 지원자
- 평가항목 및 평가방법
 - 자기소개서 및 증빙서류, 지정과목 이수(예정)확인서에 근거하여 기초 자연과학에 대한 학업 성취도, 논리·과학적 사고를 바탕으로 한 창의 학습력, 타인에 대한 공감·배려 능력, 직업에 대한 사명감과 책임감, 윤리의식을 종합적으로 평가함
- 평가기준

| 구분 | 평가 서류 | 반영 점수 | 평가항목 | 배점 | 평가기준 |
|--------|--------------|-------|--------------------|----|--|
| 일반 편입학 | 자기소개서 및 증빙목록 | 80점 | 자연과학 및 전공과목 학업 성취도 | 20 | 학부 전공과정 및 기초 자연과학에 대한 학업 성취도가 높고 논리적, 과학적 사고에 의한 학습이 가능한가? |
| | | | 창의·주도적 학습태도 | 20 | 문제를 발견하고 해결하려는 적극적인 태도와 능동적인 자세를 가지고 있는가? |
| | | | 수학능력 및 발전가능성 | 20 | 치의학에 대한 관심이 높고 발전 잠재력 및 역량을 갖추고 있는가? |
| | | | 책임감 및 윤리의식 | 20 | 타인에 대한 공감과 배려가 있고 책임감 및 윤리의식을 갖추고 있는가? |

3 면접평가

전체 모집단위(치의학과 제외)

- 대상: 면접전형을 운영하는 해당 모집단위 지원자
- 평가항목: 전공, 사고력 및 의사소통 능력 등
- 면접방법: 온라인 화상 면접
- 면접형식: 면접관 2명과 지원자 1명의 블라인드 면접
- 면접시간: 지원자 1인당 10분 이내
 - ※ 면접대상자가 면접평가에 응시하지 않으면 불합격 처리함
- 평가기준

| 구분 | 반영 점수 | 평가항목 | 평가내용 | 배점 | 평가기준 |
|---|-------|--------------|------------------|----|--|
| 일반편입학 학사편입학 전문학사학위 소지자 편입학 전문대학연계 학생 편입학 | 40 | 전공 | 전공에 대한이해도 | 10 | 해당 전공을 원활히 이수하기 위한 기초적인 지식과 역량을 갖추고 있는가? |
| | | | 지원학과 전공자의 사회적 역할 | 10 | 해당 전공을 이수하여 사회에 기여할 수 있는 기본소양을 갖추고 있는가? |
| | | 사고력 및 의사소통능력 | 논리적 사고력 | 10 | 신빙성 있는 이유 또는 근거를 가지고 의견을 말할 수 있는가? |
| | | | 표현력과 예절 | 10 | 상황에 맞는 적절한 표현을 사용하며, 상대에 대한 배려가 있는가? |

치의학과

- 대상: 치의학과 일반 및 학사 편입학 1단계 합격자
- 평가항목: 학업역량 및 인성
- 면접방법: 대면 면접
- 면접형식: 면접관 3명과 지원자 1명의 블라인드 면접
- 면접시간: 지원자 1인당 10분 내외
 - ※ 면접대상자가 면접평가에 응시하지 않으면 불합격 처리함
- 평가기준

가. 일반편입학

| 구분 | 반영 점수 | 평가항목 | 평가내용 | 배점 | 평가기준 |
|-------|-------|------|----------|----|---|
| 일반편입학 | 80 | 학업역량 | 전공기초수행능력 | 40 | 치의학 학업을 원활히 이수하기 위한 기초적인 지식과 역량을 가지고 있는가? |
| | | 인성 | 소통과 협력 | 40 | 타인과 원활한 의사소통이 가능하며 협력하려는 자세를 가지고 있는가? |
| | | | 인간존중 | | 올바른 가치관을 가지고 타인을 존중하는 자세를 가지고 있는가? |
| | | | 윤리의식 | | 책임감 및 윤리의식을 갖추고 있는가? |

나. 학사편입학

| 구분 | 반영 점수 | 평가항목 | 평가내용 | 배점 | 평가기준 |
|-------|-------|------|----------|----|---|
| 학사편입학 | 100 | 학업역량 | 전공기초수행능력 | 50 | 치의학 학업을 원활히 이수하기 위한 기초적인 지식과 역량을 가지고 있는가? |
| | | 인성 | 소통과 협력 | 50 | 타인과 원활한 의사소통이 가능하며 협력하려는 자세를 가지고 있는가? |
| | | | 인간존중 | | 올바른 가치관을 가지고 타인을 존중하는 자세를 가지고 있는가? |
| | | | 윤리의식 | | 책임감 및 윤리의식을 갖추고 있는가? |

4 실기고사 – 음악학과

- 대상: 음악학과 일반 및 학사 편입학 지원자
- 고사종목 및 배점

| 구분 | 평가항목 | 평가내용 | 배점(반영비율) |
|------|----------|--------------------------------------|-----------|
| 모집분야 | 피아노 | 자유곡 1곡 (단, Sonata일 경우 빠른 악장이어야 함) | 60점(100%) |
| | 관·현악(타악) | 자유곡 1곡 | 60점(100%) |

※ 유의사항

- 모든 실기는 암보로 연주해야 하며, 피아노를 제외한 모든 악기는 지원자가 지참하여야 함
- 피아노를 제외한 분야의 지원자는 반주자를 반드시 동반하여야 함
- 부득이한 사정으로 반주자를 동반할 수 없는 경우에는 음악학과 사무실(033-640-2517)로 문의 바람

5 공인영어성적 반영 방법



| | | |
|-------------------|---------------------------|---|
| 일반편입 학사편입 | 전체모집단위 (치의학과, 간호학과 제외) | • 해당없음 |
| | 치의학과 | • TOEIC 800점, TOEFL(IBT) 91점, New TEPS 310점 이상(택1 충족) |
| | 간호학과 | • TOEIC 550점, TOEFL(IBT) 63점, New TEPS 211점 이상(택1 충족) |
| 전문학사 학위 소지자 편입 | 치위생학과 | • 해당없음 |
| 전문대학 연계편입 | 해당모집단위 | • 해당없음 |

※ 공인영어성적은 원서접수 마감일 기준 2년 이내 국내에서 응시하여 취득한 성적만 해당

치의학과

- 대상: 치의학과 일반 및 학사편입학 지원자
- 평가방법: [별첨2] 「공인영어성적 환산표」에 따름
- 성적 반영 방법

| 구분 | | 반영과목 | 반영점수 | 반영방법 |
|------|-------|--------|------|---------------------------------|
| 정원 내 | 일반편입학 | 공인영어성적 | 150점 | 강릉원주대학교 「공인영어성적 환산표」 기준에 의하여 반영 |
| 정원 외 | 학사편입학 | 공인영어성적 | 200점 | |

6 치의학교육입문검사(MDEET) 성적 반영 방법 - 치의학과

- 대상: 치의학과 학사편입학 지원자
- 평가방법: 의·치의학교육입문검사 협의회 제공 성적 활용
- 성적 반영 방법

| 구분 | | 반영과목 | | 반영점수 | 반영방법 |
|------|-------|----------|---------|------|-------------|
| 정원 외 | 학사편입학 | MDEET 성적 | 자연과학 I | 50 | 각 백분위점수로 반영 |
| | | | 자연과학 II | 50 | |



Ⅲ. 합격자 사정 원칙

GANGNEUNG-WONJU NATIONAL UNIVERSITY

1 공통

- 전형요소별 반영비율에 따라 산출한 점수를 합산한 총점수 순으로 선발
- 예비후보자는 전형요소별 합산한 성적순으로 합격자를 제외한 선발자 전원(결시 등 불합격자 제외)으로 하고, 미등락으로 결원이 발생한 경우 해당 모집단위별 예비후보자 중 성적순으로 충원
- 치의학과 면접대상자(1단계 합격자)는 1단계 총점수 순으로 5배수*를 선발하고, 최종합격자는 1, 2단계 합산 점수로 선발**하며 면접결시자는 불합격 처리함
 - * 동점자 처리기준에 의해 5배수를 초과할 경우 동점자를 포함하여 선발
 - ** 예비후보자는 최종합격자를 제외한 1단계 합격자로 하고 미등락으로 결원이 발생한 경우 예비후보자 중 성적순으로 충원
- 학사편입학 모집단위별 모집 가능 인원은 모집단위별 입학정원의 4%이며, 해당 학년(3학년) 총 입학정원의 2%(36명) 범위 내 선발
- 다음 각 호에 해당하는 경우 사정대상에서 제외하고나 불합격 처리
 - 가. 지원자격 부적격 판정자
 - 나. 부정행위를 한 자
 - 다. 입학 전형과 관련한 제반 서류를 제출하지 않은 자
 - 라. 입학 전형과 관련한 제반 서류를 위조 및 변조하여 제출한 자
 - 마. 고사 중 하나라도 응시하지 않은 자
 - 바. 그 밖에 입학전형관리위원회에서 수학능력이 현저히 부족하다고 인정된 자

2 동점자 처리기준

전체 모집단위(치의학과 제외)

| 1단계 | 전적대학성적 100% 선발학과 | 전적대학성적 + 면접실시학과 | 실기 실시학과 |
|-----|------------------|-----------------|------------|
| 1 | 전적대학 성적우수자 | 면접고사 성적우수자 | 실기고사 성적우수자 |
| 2 | 취득학점이 많은 자 | 전적대학 성적우수자 | 면접고사 성적우수자 |
| 3 | | 취득학점이 많은 자 | 전적대학 성적우수자 |
| 4 | | | 취득학점이 많은 자 |

치의학과

| 치의학과 | 1순위 | 2순위 | 3순위 | 4순위 |
|-------|------------|------------|-------------|------------|
| 일반편입학 | 면접고사성적 우수자 | 공인영어 성적우수자 | 서류평가점수 우수자 | 전적대학 성적우수자 |
| 학사편입학 | 면접고사성적 우수자 | 공인영어 성적우수자 | MDEET성적 우수자 | - |





합격자 발표 및 각종서식 안내

I. 합격자 발표 및 등록

GANGNEUNG-WONJU NATIONAL UNIVERSITY

1 합격자 발표 및 등록

| 합격자 발표 | 등록금 납부 | 등록장소 |
|-------------------|-----------------------------------|-------------------------|
| 2023. 2. 9.(목) 이전 | 2023. 2. 10.(금) ~ 2. 14.(화) 18:00 | 대학 홈페이지 (합격자 등록 시스템) |

- 합격자 발표는 강릉원주대학교 입학안내 홈페이지(<http://iphak.gwnu.ac.kr>)에 공지
- 합격자는 등록기간 내에 반드시 등록금을 납부하여야 하며 그 기간이 경과한 경우는 미등록자로 합격을 취소함
- 등록금 전액 면제 장학생으로 선발되어 납부할 등록금이 없는 경우(등록금 "0" 원)에는 반드시 등록기간 내에 우리대학 홈페이지 합격자 등록시스템을 통하여 등록절차를 완료하여야 하며, 등록절차를 완료하지 않았거나 그 기간이 경과한 경우 미등록자로 합격을 취소함

2 예비후보자 및 미등록 총원 합격자 발표

- 최초합격자와 사정제외자 등 탈락자를 제외한 지원자를 예비 후보자로 발표
 - 치의학과는 최초합격자와 면접 결시 등 탈락자를 제외한 1단계 합격자를 예비후보자로 발표
- 합격자 중에서 미등록자가 발생할 경우 예비 후보자 중에서 성적순으로 대학 홈페이지를 통하여 총원합격자를 발표
 - 예비후보자의 합격 발표 및 등록일정은 추후 대학 홈페이지를 통하여 공지
- 미등록 총원 합격자는 반드시 별도 고지된 등록기간 내에 등록금을 납부해야 하며 그 기간이 경과한 경우 미등록자로 합격을 취소함
- 대학의 전화총원 노력(최대 3회 통화 시도)에도 불구하고 연락이 되지 않는 수험생은 추가 합격 등록의사가 없는 것으로 간주

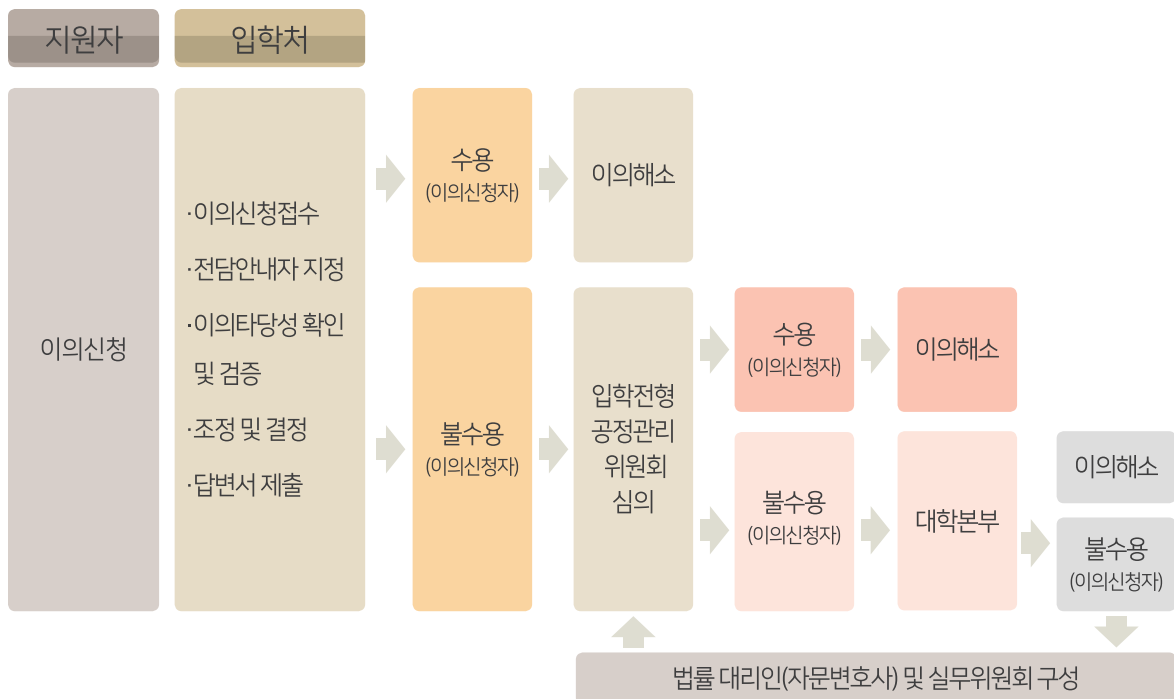
II. 이의신청 처리절차

GANGNEUNG-WONJU NATIONAL UNIVERSITY

1 이의신청 방법

- 지원자가 합격자 발표에 대한 이의가 있을 경우 합격자 발표 후 14일 이내에 대학이 제시한 이의 신청서를 작성하여 우편 또는 메일로 제출하여야 함

2 이의신청 절차 흐름도



Ⅲ. 입학관련 담당부서 안내

GANGNEUNG-WONJU NATIONAL UNIVERSITY

1. 입학관련 담당부서

| 담당 업무 | 담당 부서 | 관련 문의 (지역번호: 033) | FAX 번호 (지역번호: 033) |
|------------------|-------|----------------------|-----------------------|
| 편입학고사 관리 | 입학과 | 640-2741 | 640-2079 |
| 등록금 납부 및 환불 | 재무과 | 640-2061 | 640-2060 |
| 수강신청 | 교육혁신과 | 640-2027 | 640-2398 |
| 휴학·복학 | 교육혁신과 | 640-2028 | 640-2398 |
| 장학금 지급, 학자금 대출 | 학생복지과 | 640-1569, 2045 | 640-1596 |
| 학생생활관(기숙사) 입사 안내 | 강릉생활관 | 640-2645 | 640-2927 |
| | 원주생활관 | 760-8103 | 760-8106 |

2. 각 모집단위별 관련 문의처

| 캠퍼스 | 대학 | 모집단위 | 관련문의 (지역번호: 033) | 캠퍼스 | 대학 | 모집단위 | 관련문의 (지역번호: 033) | |
|-----------|----------------|------------|---------------------|----------------|----------------|-----------|---------------------|----------|
| 강릉 캠퍼스 | 인문 대학 | 국어국문학과 | 640-2100 | 강릉 캠퍼스 | 공과 대학 | 전자공학과 | 640-2380 | |
| | | 영어영문학과 | 640-2115 | | | 세라믹신소재공학과 | 640-2360 | |
| | | 독어독문학과 | 640-2125 | | | 신소재금속공학과 | 640-2369 | |
| | | 중어중문학과 | 640-2149 | | | 건설환경공학과 | 640-2416 | |
| | | 일본학과 | 640-2155 | | | 생명화학공학과 | 640-2400 | |
| | | 철학과 | 640-2133 | | 조형예술·미술 | 640-2526 | | |
| | 사학과 | 640-2141 | 디자인학과 | | 640-2535 | | | |
| | 사회 과학 대학 | 경영학과 | 640-2175 | | 예술 체육 대학 | 체육학과 | 640-2544 | |
| | | 회계학과 | 640-2183 | | | 음악학과 | 640-2517 | |
| | | 관광경영학과 | 640-2216 | | | 패션디자인학과 | 640-1650 | |
| | | 경제학과 | 640-2167 | | | 치과 대학 | 치위생학과 | 640-2447 |
| | | 무역학과 | 640-2191 | | 치위생학과 | 640-3027 | | |
| | | 국제통상학과 | 640-2470 | 보건 복지 대학 | 유아교육과 | 760-8620 | | |
| | | 도시·계획부동산학과 | 640-2199 | | 간호학과 | 760-8640 | | |
| | | 법학과 | 640-2207 | | 다문화학과 | 760-8850 | | |
| | 자치행정학과 | 640-2222 | 사회복지학과 | | 760-8860 | | | |
| | 자연 과학 대학 | 수학전공 | 640-2266 | 원주 캠퍼스 | 과학 기술 대학 | 컴퓨터공학과 | 760-8660 | |
| | | 물리·에너지전공 | 640-2290 | | | 멀티미디어공학과 | 760-8680 | |
| | | 데이터사이언스학과 | 640-2274 | | | 기계공학과 | 760-8720 | |
| | | 생물학과 | 640-2310 | | | 자동차공학과 | 760-8760 | |
| | | 대기환경과학과 | 640-2320 | | | 전기공학과 | 760-8780 | |
| | | 화학신소재학과 | 640-2300 | | | 정보통신공학과 | 760-8800 | |
| | 생명 과학 대학 | 식품영양학과 | 640-2330 | | | 산업경영공학과 | 760-8810 | |
| | | 해양식품융합전공 | 640-2498 | | | 단과대학 지원실 | | |
| | | 해양바이오전공 | 640-2850 | | 인문대학 | 640-2099 | 사회과학대 | 640-2165 |
| | | 해양생태환경학과 | 640-2340 | | 자연과학대 | 640-2262 | 생명과학대 | 640-2496 |
| | | 수산생명의학과 | 640-2410 | | 공과대학 | 640-2243 | 예술체육대 | 640-2514 |
| | | 해양생명과학과 | 640-2849 | | 치과대학 | 640-2446 | 보건복지대 | 760-8023 |
| | | 식물생명과학과 | 640-2350 | 과학기술대 | 760-8024 | | | |
| | 환경조경학과 | 640-2359 | | | | | | |

IV. 각종 서식 및 자료 안내

GANGNEUNG-WONJU NATIONAL UNIVERSITY

【별첨1】

학사학위(4년제) 과정 간호과 지정(2012~2022학년도) 전문대학 현황

| 연번 | 지정학년도 | 학교명 | 연번 | 지정 학년도 | 학교명 |
|----|--------|-----------|-----------|--------|-----------|
| 1 | '12학년도 | 군산간호대학교 | 44 | '14학년도 | 영진전문대학교 |
| 2 | '12학년도 | 경북대학교 | 45 | '14학년도 | 충북보건과학대학교 |
| 3 | '12학년도 | 원광보건대학교 | 46 | '15학년도 | 경인여자대학교 |
| 4 | '12학년도 | 강릉영동대학교 | 47 | '15학년도 | 계명문화대학교 |
| 5 | '12학년도 | 선린대학교 | 48 | '15학년도 | 김해대학교 |
| 6 | '12학년도 | 조선간호대학교 | 49 | '15학년도 | 대동대학교 |
| 7 | '12학년도 | 경북과학대학교 | 50 | '15학년도 | 대원대학교 |
| 8 | '12학년도 | 전남과학대학교 | 51 | '15학년도 | 동남보건대학교 |
| 9 | '12학년도 | 기독교간호대학교 | 52 | '15학년도 | 동원과학기술대학교 |
| 10 | '12학년도 | 마산대학교 | 53 | '15학년도 | 삼육보건대학교 |
| 11 | '12학년도 | 광주보건대학교 | 54 | '15학년도 | 수원여자대학교 |
| 12 | '12학년도 | 해전대학교 | 55 | '15학년도 | 전북과학대학교 |
| 13 | '12학년도 | 거제대학교 | 56 | '15학년도 | 제주관광대학교 |
| 14 | '12학년도 | 서영대학교 | 57 | '15학년도 | 진주보건대학교 |
| 15 | '12학년도 | 여주대학교 | 58 | '16학년도 | 경민대학교 |
| 16 | '12학년도 | 가톨릭상지대학교 | 59 | '16학년도 | 구미대학교 |
| 17 | '12학년도 | 호산대학교 | 60 | '16학년도 | 동주대학교 |
| 18 | '12학년도 | 경북보건대학교 | 61 | '16학년도 | 목포과학대학교 |
| 19 | '12학년도 | 대경대학교 | 62 | '16학년도 | 백석문화대학교 |
| 20 | '12학년도 | 대구과학대학교 | 63 | '16학년도 | 부산과학기술대학교 |
| 21 | '12학년도 | 대구보건대학교 | 64 | '16학년도 | 부산여자대학교 |
| 22 | '12학년도 | 대전보건대학교 | 65 | '16학년도 | 부천대학교 |
| 23 | '12학년도 | 문경대학교 | 66 | '16학년도 | 서정대학교 |
| 24 | '12학년도 | 수원과학대학교 | 67 | '16학년도 | 순천제일대학교 |
| 25 | '12학년도 | 신성대학교 | 68 | '16학년도 | 용인송담대학교 |
| 26 | '12학년도 | 안동과학대학교 | 69 | '16학년도 | 인천재능대학교 |
| 27 | '12학년도 | 안산대학교 | 70 | '16학년도 | 전주비전대학교 |
| 28 | '12학년도 | 영남이공대학교 | 71 | '17학년도 | 강동대학교 |
| 29 | '12학년도 | 제주한라대학교 | 72 | '17학년도 | 경남도립거창대학 |
| 30 | '12학년도 | 청암대학교 | 73 | '17학년도 | 서일대학교 |
| 31 | '12학년도 | 충청대학교 | 74 | '17학년도 | 창원문성대학교 |
| 32 | '12학년도 | 대전과학기술대학교 | 75 | '17학년도 | 포항대학교 |
| 33 | '13학년도 | 동강대학교 | 76 | '18학년도 | 군장대학교 |
| 34 | '13학년도 | 동의과학대학교 | 77 | '18학년도 | 서라벌대학교 |
| 35 | '13학년도 | 두원공과대학교 | 78 | '18학년도 | 송곡대학교 |
| 36 | '13학년도 | 수성대학교 | 79 | '18학년도 | 송호대학교 |
| 37 | '13학년도 | 울산과학대학교 | 80 | '18학년도 | 영남외국어대학 |
| 38 | '13학년도 | 춘해보건대학교 | 81 | '18학년도 | 한영대학 |
| 39 | '13학년도 | 한림성심대학교 | 82 | '19학년도 | 강원관광대학교 |
| 40 | '14학년도 | 경남정보대학교 | 83 | '19학년도 | 세경대학교 |
| 41 | '14학년도 | 경북전문대학교 | 84 | '19학년도 | 우송정보대학 |
| 42 | '14학년도 | 동아보건대학교 | 85 | '22학년도 | 국제대학교 |
| 43 | '14학년도 | 서울여자간호대학교 | 전체 총 85개교 | | |

【별첨2】

공인영어성적 환산표

| TOEIC | TOEFL (iBT) | New TEPS | 환산 점수 | TOEIC | TOEFL (iBT) | New TEPS | 환산 점수 |
|-----------|-------------|-----------|-------|-----------|-------------|-----------|-------|
| 986 ~ 990 | 119 ~ 120 | 558 이상 | 100.0 | 836 ~ 840 | 96 | 330 ~ 332 | 85.0 |
| 981 ~ 985 | 117 ~ 118 | 526 ~ 557 | 99.5 | 831 ~ 835 | 96 | 327 ~ 329 | 84.5 |
| 976 ~ 980 | 116 | 504 ~ 525 | 99.0 | 826 ~ 830 | 95 | 324 ~ 326 | 84.0 |
| 971 ~ 975 | 116 | 486 ~ 503 | 98.5 | 821 ~ 825 | 94 | 322 ~ 323 | 83.5 |
| 966 ~ 970 | 115 | 471 ~ 485 | 98.0 | 816 ~ 820 | 94 | 319 ~ 321 | 83.0 |
| 961 ~ 965 | 114 | 458 ~ 470 | 97.5 | 811 ~ 815 | 93 | 316 ~ 318 | 82.5 |
| 956 ~ 960 | 113 | 446 ~ 457 | 97.0 | 806 ~ 810 | 92 | 314 ~ 315 | 82.0 |
| 951 ~ 955 | 112 | 437 ~ 445 | 96.5 | 801 ~ 805 | 92 | 311 ~ 313 | 81.5 |
| 946 ~ 950 | 111 | 428 ~ 436 | 96.0 | 796 ~ 800 | 91 | 309 ~ 310 | 81.0 |
| 941 ~ 945 | 111 | 420 ~ 427 | 95.5 | 791 ~ 795 | 90 | 306 ~ 308 | 80.5 |
| 936 ~ 940 | 110 | 412 ~ 419 | 95.0 | 786 ~ 790 | 90 | 304 ~ 305 | 80.0 |
| 931 ~ 935 | 109 | 406 ~ 411 | 94.5 | 781 ~ 785 | 89 | 301 ~ 303 | 79.5 |
| 926 ~ 930 | 109 | 400 ~ 405 | 94.0 | 776 ~ 780 | 88 | 299 ~ 300 | 79.0 |
| 921 ~ 925 | 108 | 394 ~ 399 | 93.5 | 771 ~ 775 | 88 | 297 ~ 298 | 78.5 |
| 916 ~ 920 | 107 | 389 ~ 393 | 93.0 | 766 ~ 770 | 87 | 294 ~ 296 | 78.0 |
| 911 ~ 915 | 107 | 384 ~ 388 | 92.5 | 761 ~ 765 | 86 | 292 ~ 293 | 77.5 |
| 906 ~ 910 | 106 | 379 ~ 383 | 92.0 | 756 ~ 760 | 86 | 290 ~ 291 | 77.0 |
| 901 ~ 905 | 105 | 375 ~ 378 | 91.5 | 751 ~ 755 | 85 | 288 ~ 289 | 76.5 |
| 896 ~ 900 | 105 | 370 ~ 374 | 91.0 | 746 ~ 750 | 85 | 285 ~ 287 | 76.0 |
| 891 ~ 895 | 104 | 366 ~ 369 | 90.5 | 741 ~ 745 | 84 | 283 ~ 284 | 75.5 |
| 886 ~ 890 | 103 | 362 ~ 365 | 90.0 | 736 ~ 740 | 83 | 281 ~ 282 | 75.0 |
| 881 ~ 885 | 103 | 359 ~ 361 | 89.5 | 731 ~ 735 | 83 | 279 ~ 280 | 74.5 |
| 876 ~ 880 | 102 | 355 ~ 358 | 89.0 | 726 ~ 730 | 82 | 277 ~ 278 | 74.0 |
| 871 ~ 875 | 101 | 352 ~ 354 | 88.5 | 721 ~ 725 | 82 | 274 ~ 276 | 73.5 |
| 866 ~ 870 | 101 | 348 ~ 351 | 88.0 | 716 ~ 720 | 81 | 272 ~ 273 | 73.0 |
| 861 ~ 865 | 100 | 345 ~ 347 | 87.5 | 711 ~ 715 | 81 | 270 ~ 271 | 72.5 |
| 856 ~ 860 | 99 | 342 ~ 344 | 87.0 | 706 ~ 710 | 80 | 268 ~ 269 | 72.0 |
| 851 ~ 855 | 99 | 339 ~ 341 | 86.5 | 701 ~ 705 | 80 | 266 ~ 267 | 71.0 |
| 846 ~ 850 | 98 | 336 ~ 338 | 86.0 | 700 이하 | 79 이하 | 265 이하 | 70.0 |
| 841 ~ 845 | 97 | 333 ~ 335 | 85.5 | | | | |

※ 공인영어 성적은 원서접수 마감일 기준 2년 이내 국내에서 응시하여 취득한 성적만 인정함

※ TOEFL(iBT)의 경우 취득점수 구간에 반영점수가 복수일 경우 높은 점수를 반영함(예:116점은 99.0점 반영)

【별첨3】

전형료환불신청서

| | | | | | |
|--|----------------|-----|------------|----------------|--|
| 1. 수험생 정보 | | | | | |
| 모집시기 | 2023학년도 편입학 | | 전형명 | 2023학년도 편입학 전형 | |
| 성명 | | | 모집단위(지원학과) | | |
| 수험번호 | | | 연락전화번호 | | |
| 2. 전형료 환불 사유 | | | | | |
| [구체적으로 기재하시기 바랍니다] | | | | | |
| 3. 전형료 환불 계좌 | | | | | |
| 은행명 | | 예금주 | | 금액 | |
| 계좌번호 | | | | | |
| <p>본인은 2023학년도 편입학 전형에 지원하였으나(치의학과 지원자의 경우 1단계에 합격하였으나) 위와 같은 부득이한 사유로 면접고사에 응하지 못하였으므로 면접고사 전형료를 환불하여 주시기 바라며, 이에 발생하는 제반 문제에 대하여는 본인이 책임질 것을 서약합니다.</p> <p style="text-align: center;">2022. . .</p> <p style="text-align: right;">신청자 성명 : (인)</p> <p>붙임 1. 해당 사유를 입증할 수 있는 객관적인 자료 2. 예시) 질병진단서 3. 예시) 입퇴원확인서 4. 예시) 사고경위서</p> <p>강릉원주대학교 총장 귀하</p> | | | | | |

| 2023학년도 강릉원주대학교 편입학 전형 수험표 | | | |
|--|---|-------------------------------------|--------------------------|
| 수험번호 | | | |
| 성명 | | | |
| 지원 사항 | 일반편입학 (), 학사편입학 (), 전문학사학위소지자편입학 () 전문대학연계편입학(), 군위탁편입학() | | |
| | 대학 학과(분야) 분야 (예능계열) | | |
| <div style="border: 1px solid black; width: 150px; height: 100px; margin: 0 auto; display: flex; flex-direction: column; align-items: center; justify-content: center;"> <p style="margin: 0;">사진</p> <p style="margin: 0;">최근 3개월 이내에 촬영한 탈모 상반신 (3cm×4cm)</p> </div> <p style="margin-top: 20px; font-weight: bold;">강릉원주대학교</p> | | | |
| 전형일정 | | | |
| 전형 일시 | 1단계 합격자발표 | 2023. 1. 11.(수) | 치의학과 1단계 합격자 발표 |
| | 면접고사 | 2023.1.18.(수) ~ 1.19.(목) | 해당 대학 지정 고사장 |
| 최초 합격자발표 | | 2023. 2. 9.(목) 이전 | 입학안내 홈페이지 (개별통지하지 않음) |
| 최초 합격자등록 | | 2023. 2.10.(금)~ 2.14.(화) 18:00까지 | |

※ 전형일정 및 면접방식은 대학의 사정에 따라 변경될 수 있음

【별첨5】

**치의학과 일반편입학 지원자
자기소개서 및 증빙서류 목록 작성방법 안내**

1. 자기소개서 작성방법

- 각 항목별 지침에 따라 본인이 직접 작성
- 부모 및 친인척의 성명, 직업, 직장명 및 이를 유추할 수 있는 내용의 작성을 금지하며, 공정한 평가를 저해하는 내용은 모두 작성 금지 (위반하는 경우 서류전형에서 “0점” 처리함)
- 각 항목의 내용은 시간 순으로 기술 (최근의 내용을 나중에 기재)
- 각 항목의 모든 사항은 대학교 입학 이후의 내용만을 기재
- 자기소개서는 2022. 12. 23.(금) 18:00까지 원서접수 사이트에서 온라인으로 입력을 완료하여야 하며, 기한 내에는 작성 후에도 수정 가능
- ※ 자기소개서는 접수 마감일인 2022. 12. 23.(금) 18:00까지 반드시 입력을 완료하여야 하며, 입력완료 후 출력하여 2022. 12. 27.(화) 18:00까지(우체국 접수분까지 유효) 다른 서류와 함께 제출

2. 증빙서류 목록표 작성 및 증빙서류 제출방법

- 증빙서류 목록표는 서식을 다운받아 작성 후 출력하여 2022. 12. 27.(화) 18:00까지(우체국 접수분까지 유효) 다른 서류와 함께 제출
- 증빙서류는 목록표 순서로 정리한 후 클립이나 집게클립으로 묶어서 제출 (스테이플러, 제본기, 풀 등으로 편철 금지)
- 증빙서류 제출 시 자료 우측 하단에 지원자 성명과 수험번호를, 중앙 하단에는 쪽 번호를 기재하고 번호순으로 제출
- 제출한 서류는 반환하지 않으며, 원본과 사본을 지참하여 서류제출 장소에서 확인(원본대조)을 받은 경우에만 한하여 사본을 제출할 수 있음

3. 기타사항

- 학교에서 발급된 증명서(학적, 장학 등)는 반드시 원본을 제출함
- 출판된 책, 상패, 트로피 등 제출이 어려운 경우는 사진 출력 후 A4용지에 붙여 여백에 간단 설명 기재하여 제출 (내용물이 정확하여야 함)
- 추천서와 고등학교 이전의 활동 내용은 증빙서류를 제출 하지 않음
- 성적증명서, 졸업증명서 등 공통 제출서류는 증빙서류 목록에 기재하지 않음

【별첨6】

자 기 소 개 서

지원자 인적사항

서류 접수 후 블라인드 처리

| | | | | |
|------|------|------|---------------|--|
| 성 명 | | 지원전형 | 치의학과 일반편입학() | |
| 수험번호 | 자동부여 | 생년월일 | | |
| 전화번호 | | 휴대폰 | 본인 | |
| | | | 비상연락처 | |
| 주 소 | | | | |

1. 지원동기 및 편입학 준비과정에 대한 기술(띄어쓰기 포함 600자 이내)

| |
|--|
| |
| |
| |
| |
| |
| |
| |
| |
| |
| |

2. 대학생활에 대한 기술(띄어쓰기 포함 800자 이내)

| |
|--|
| |
| |
| |
| |
| |
| |
| |
| |
| |
| |

3. 입학 후 학업활동 계획에 대한 기술(띄어쓰기 포함 600자 이내)

| |
|--|
| |
| |
| |
| |
| |
| |
| |
| |

4. 관심분야 및 졸업 후 활동계획에 대한 기술(띄어쓰기 포함 800자 이내)

| |
|--|
| |
| |
| |
| |
| |
| |
| |
| |
| |

5. 학업 활동내역 [수상, 장학, 연수]

▣ 대학 입학 이후부터(가장 의미있는 활동 3번까지만 작성)

| 연번 | 기간 | 활동명 | 설명(간략하게) | 주관기관 (증빙서류연번) |
|----|-------------------------------|------|---------------|------------------|
| 1 | 예) 2021.7.25. ~ 2021.8.24. | 어학연수 | ○○대학교 영어 어학연수 | ○○대학교 (증빙5-1) |
| 2 | | | | |
| 3 | | | | |

지원자 확인서약

1. 본인은 자기소개서를 사실에 입각하여 직접 작성하였습니다.
2. 본인은 자기소개서에 허위 사실 기재나 대필 사실이 확인되는 경우 불합격처리, 합격 취소, 입학취소 및 향후 지원 자격 제한 등 귀 대학교의 어떠한 불이익 조치도 감수하겠습니다.
3. 본인은 자기소개서에 부모 및 친인척의 성명, 직장명 등 신상에 관한 사항 및 이를 유추할 수 있는 내용을 기재할 경우 서류전형에서 “0점” 처리되며, 이로 인한 모든 책임을 감수하겠습니다.
4. 5~6번 항목 중 증빙이 첨부되지 않은 항목은 평가대상에서 제외됩니다.

위 사항에 대해 확인 서약합니다.

2022년 월 일

지원자 성명

(서명)

강릉원주대학교총장 귀하

【별첨7】 서류접수 후 블라인드 처리

| 치위학과 정원내 일반편입학 자기소개서 증빙서류 목록표 | | | |
|----------------------------------|----------------|------------------------|-------------|
| 지원자 인적사항 | | | |
| 수험번호 | | 성 명 | 지원학과(일반편입학) |
| | | | 치위학과 |
| 순번 | 관련항목번호 | 서류명 | 발행기관 |
| 1 | 예시) 5번 항목 1 | ○○대학교 인턴십 (실험 및 연구) | ○○대학교 |
| 2 | 5번 항목 2 | 중국어 어학연수 | ○○대학교 |
| 3 | 5번 항목 3 | 자원 봉사 | 봉사센터 |
| 4 | 6번 항목 1 | 동아리 회장으로 활동 | ○○대학교 |
| 5 | 6번 항목 2 | | |
| 6 | 6번 항목 3 | | |

위 작성 내용은 거짓이 없음을 확인합니다.

2022년 월 일

지원자 (인 또는 서명)

강릉원주대학교총장 귀하

- ※ 증빙서류 목록표에 기재 후, 순번에 맞게 증빙서류를 첨부하여 제출 요망
- ※ 증빙서류는 총 6개 항목을 초과할 수 없으며, 서류가 아닌 자료(CD, 영상물 등)는 제출 할 수 없음
- ※ 증빙서류를 제출하지 않은 자기소개서 내용은 평가대상 항목에서 제외됨
- ※ 증빙서류 제출 시 자료 우측 하단에 지원자 성명, 수험번호를 중앙 하단에는 쪽 번호를 기재하고 번호순으로 제출

【별첨8】

치의학과 정원내 일반편입학 지정과목 인정목록표

| 계열(과목) | 인정과목 | | | |
|--------|-------------|-------------|-----------------|-------------|
| 화학 | 계산화학 | 물리화학 | 유기분석 및 실험 | 화학 |
| | 고분자공학 | 물리화학(특강) | 유기화학 | 화학과 생명 |
| | 고분자화학 | 분석화학 | 유기이론 | 화학반응속도론 |
| | 고체화학 | 분자분광학 | 유기정성 | 화학의 기초 및 연습 |
| | 공업물리화학 | 분자생리화학 | 유기합성화학 | 환경화학 |
| | 공업분석화학 및 실험 | 생물물리화학 | 유기화학 | 물리유기화학 |
| | 공업유기화학 | 생물유기화학 | 유전생화학 | 양자화학 |
| | 공학화학 | 생체물리화학 | 응용생화학 | 화공실험 |
| | 구강생화학 | 생화학 | 응용화학(기초) | 통계열역학 |
| | 기기분석 | 석유공업화학 | 의약화학 | 약품유기화학 |
| | 나노화학공학 | 수의생화학 | 일반화학 | 무기화학 |
| | 농업생물화학 | 수의화학 | 임상생화학 | 촉매반응공학 |
| | 단백질 및 효소화학 | 식품생화학 | 전기분석화학 | 약품생화학 |
| | 대학화학 및 실험 | 약품분석학 | 천연물화학 및 실험 | 무기각론 |
| | 물리화학 | 열역학 | 일반화학 및 실험 | 고체전자물리개론 |
| | 응용유기화학 | 환경분석화학 및 실험 | | |
| 생물 | 고생물학 | 병원미생물학 | 식품미생물학 | 동물해부학 |
| | 근층생리학 | 분자생리학 | 신경생물학 | 면역생리학 |
| | 공예사료작물학 | 분자생물학 | 야생동물학 | 면역학 |
| | 공학생물학 | 분자신경생물학 | 약리학 | 미생물과 인체의 신비 |
| | 구강미생물학 | 생리학 | 약품미생물학 | 미생물유전학 |
| | 구강생리학 | 생리해부학 | 영양생리학 | 미생물통계학 |
| | 구강조직 및 발생학 | 생명공학 | 원예작물생리학 | 미생물학 |
| | 균학 | 생명과학 | 운동생리학 | 발생생물학 |
| | 기능해부학 | 생명과학과 공학 | 유수학 | 발생유전학 |
| | 기초생명과학 | 생명과학과 삶 | 유전공학 | 세포유전학 |
| | 기초생물학 | 생명과학의 이해 | 유전학 및 진화론 | 세포학 |
| | 내분비생리학 | 생명분자공학 | 응용생물학 | 수의발생학 |
| | 농산물품질과학 | 생물공정공학 | 의생명화학공학 | 수의약리학 |
| | 농업생물학 | 생물과학 | 의용생체공학 | 수의해부학 |
| | 농업생물화학 | 생물자료분석 | 인간과 건강 | 식량작물학 |
| | 동물발생학 | 생물종다양성론 | 인간유전학 | 식물분류학 |
| | 동물분류학 | 생물통계학 | 인간의삶과 역사속의 미생물* | 식물생리학 |
| | 동물비교해부학 | 생물학 | 인체구조와 기능 및 실험 | 식물학 |
| | 동물생리학 | 생물화학 | 인체생리학 | 작물생명공학개론 |
| | 동물생태학 | 생체유동 | 인체생물학 | 작물생명과학 |
| | 동물유전학 | 생태학 | 인체해부생리학 | 작물유전학 |
| | 동물의 다양성 | 세균학 | 임상미생물학 | 작물육종학 |
| | 동물조직학 및 생리학 | 세포분자생물학 | 임상약물학 | 재배학 |
| | 진화론 | 세포생물학 | 작물생리학 | 조류학 |
| | 발생학 | 집단유전학 | 치과약리학 | 조직학 |
| | 산업미생물학 | 인체생명과학 | 비교해부학 | 응용미생물학 |
| | 일반미생물학 | 바이옴센서 | Biomechanics | 고급영양학 |
| | 생물 | 환경곤충학 | 식물환경학 | 일반생물학 |
| | 기초 환경공학 | 수질분석 및 실험 | 인간은 왜 병에 걸리는가 | |

※ 위 표에 열거되지 않은 이수 과목으로 지정과목 인정을 희망하는 경우는 【별첨 10】의 “지정과목 심사의뢰서”를 제출하여야 함

※ 교양 과목일 경우 불인정

※ 인정과목명 뒤에 아라비아숫자 또는 로마숫자가 포함된 경우는 지정과목으로 인정

지정과목 인정 안내

1. 지정과목으로 대학과정, 또는 법령에 따라 이와 동등한 과정에서 생물분야 4학점 이상, 화학분야 4학점 이상을 이수해야 함
2. [별첨 8]의 생물/화학 교과군 지정과목 인정 목록표에 예시된 과목별 인정과목을 이수한 경우 해당 과목으로 인정
3. 인정과목명 뒤에 아라비아숫자 또는 로마숫자가 포함된 경우는 지정과목으로 인정
4. 지정과목 인정 목록표에 열거되지 않은 이수 과목으로 지정과목 인정을 희망하는 경우는 지정된 기간에 “지정과목심사의뢰서”를 “강의계획서”와 함께 강릉원주대학교 입학처 입학과 (fax 033-640-2079 또는 이메일: ipsi@gwnu.ac.kr)로 제출하여 심사를 받아야 함
 ※ [별첨 8]의 목록표에 없음에도 지정과목 심사를 받지 않은 교과목은 지정과목으로 인정하지 않음
5. 원서 접수 전 지정된 기간에 관련 서류를 제출하여 지정과목으로 확인(공문)을 받은 경우 원서접수 시 그 결과를 다른 서류와 함께 제출해야 함
 ※ 사전심사는 지정된 기간에 제출된 서류에 한하며, 원서접수 기간에 제출 된 심사의뢰서의 심사결과는 개별 통보하지 않음
6. 수료예정자 및 졸업예정자의 경우 본인이 재학 중인 대학에서 원서접수일 기준으로 이수 중인 지정과목도 인정되나, “지정과목 이수예정 확인서”를 제출해야 하고, 이수 후 성적증명서를 반드시 제출해야 함
7. 위에 명시한 내용 이외의 사항에 대해서는 본교의 심의를 거쳐 결정하며, 제출한 지정과목심사의뢰서가 불확실한 경우에는 추가 자료를 요구할 수 있음
8. 교양교과목일 경우 인정하지 않음

【별첨9】 접수후 서류평가시 블라인드 처리

| 치의학과 정원내 일반편입학 지정과목 이수(예정)확인서 | | | | | | |
|--|----|---------|-----|-----------|------|---------------------|
| 지원자 인적사항 | | | | | | |
| 수험번호 | | 성명 | | | 연락처 | |
| | | | | | | |
| 지정과목 이수 요건 화학분야 2과목 4학점 이상, 생물분야 2과목 4학점 이상 → 총 4과목 8학점 이상 이수 | | | | | | |
| 계열 | 번호 | 과목명 | 학점 | 이수년도/학기 | 취득성적 | 개설학과 / 이수구분(전공, 교양) |
| 화 학 | 1 | 예)일반화학 | 예)3 | 예)2017/02 | A+ | |
| | | 교과목설명: | | | | |
| | 2 | 예)유기화학 | 예)3 | 예)2018/02 | A+ | |
| | | 교과목설명: | | | | |
| 생 물 | 1 | 예)일반생물학 | 예)3 | 예)2017/02 | A+ | |
| | | 교과목설명: | | | | |
| | 2 | 예)세포생물학 | 예)3 | 예)2018/02 | A+ | |
| | | 교과목설명: | | | | |
| 위 과목에 대하여 이수하였음을 확인합니다. 2022년 월 일 <div style="text-align: right; margin-top: 10px;"> 지원자 (인 또는 서명) </div> | | | | | | |
| 강릉원주대학교총장 귀하 | | | | | | |

- ※ 성적증명서 제출 시 이수과목을 형광펜으로 표시한 후 첨부 자료로 제출(필수사항)
- ※ 교과목 설명은 해당 대학의 “교과목 수강 안내서의 과목 해설” 을 입력
- ※ 생물분야 2과목, 화학분야 2과목까지만 기재(단, 2과목으로 4학점이 충족 안될시 3과목까지 기재 가능, 행추가 입력

【별첨10】

| | | | |
|----------------------------------|-------|-------|--|
| 치의학과 일반편입학 지정과목 심사의뢰서 | | | |
| 지원자 인적사항 | | | |
| 성 명 | | 이메일주소 | |
| 연락처 | 전화번호: | 휴대전화: | |

지정과목 심사 의뢰 내용

- 심사의뢰 과목 이수대학: (예: 강릉원주대학교)
- 심사의뢰 과목명: (예: 경제화학)

- 인정과목군: (생물, 화학 중 선택)

- 인정근거: (인정 사유를 간략히 기술)

※ “지정과목심사의뢰서”를 “강의계획서”와 함께 강릉원주대학교 입학처 입학과(fax 033-640-2079 또는 이메일: ipsi@gwnu.ac.kr)로 제출해야 함

2022년 월 일

신청인 (인 또는 서명)

강릉원주대학교총장 귀하

【별첨11】

전문대학 연계교육과정 이수 확인서

| | | | |
|--|--|--------|---|
| 지원모집단위명 | | 수험번호 | |
| 성명 | | 주민등록번호 | - |
| 출신대학명 | | 연계학과명 | |
| <p>위 학과는 모집요강 ‘전문대학 연계과정 편입학’ 지원자격에 명시한 협약 학과(전공)임을 확인합니다.</p> <p style="text-align: right;">확인자: 학과장 (인)</p> | | | |
| <p>위 학생은 강릉원주대학교와 연계교육과정 협약에 의거, 강릉원주대학교 2023학년도 ‘대학과 전문대학과의 교육과정’ 연계학생 편입학 지원대상자로 연계교육과정의 모든 과정을 이수하였음을 확인합니다.</p> <p style="text-align: center;">20 . . .</p> <p style="text-align: right;">대학교 _____ 학과장 (인)</p> <p>강릉원주대학교총장 귀하</p> | | | |

【별첨12】

수료(예정)증명 확인서

| | |
|------------------|-----------|
| 학 교 명/학 과 명 | / |
| 이 름/학 번 | / |
| 수료(예정)학년 | 학년 |
| 해당 학년 수료 학점/졸업학점 | 학점 / 총 학점 |
| 총 이수(예정)학점 합계 | 학점 |
| 학적 담당자/연락처 | (인)/연락처 |

상기자는 위와 같이 본 대학(교)에 수료(예정)자임을 확인합니다.

20 년 월 일

강릉원주대학교총장 귀하

※수료(예정)증명서를 제출할 수 없는 경우에만 제출

대학안내

GANGNEUNG-WONJU NATIONAL UNIVERSITY

등록금 및 장학제도

1 등록금 안내

(단위 : 원)

| 계 열 | | 1, 2, 3, 4학년 |
|--------|----------------------|--------------|
| | | 등록금 |
| 인문대학 | | 1,744,000 |
| 사회과학대학 | | 1,744,000 |
| 자연과학대학 | | 2,104,000 |
| 생명과학대학 | | 2,104,000 |
| 공과대학 | | 2,308,000 |
| 예술체육대학 | 조형예술·디자인학과 | 2,692,000 |
| | 체육학과 | 2,104,000 |
| | 음악과 | 2,721,000 |
| | 패션디자인학과 | 2,663,000 |
| 치과대학 | 치의예과 | 2,820,000 |
| | 치의학과 | 3,983,000 |
| | 치위생학과 | 2,376,000 |
| 보건복지대학 | 간호학과 | 2,149,000 |
| | 유아교육과, 다문화학과, 사회복지학과 | 1,744,000 |
| 과학기술대학 | | 2,308,000 |

※ 위 금액은 2022학년도 등록금 기준이며 2023학년도에는 등록금 변동요인에 따라 변동이 있을 수 있음

2 장학제도 안내

가. 장학금 지급현황

(단위 : 천원)

| 학년도 | 재학생 수 (A) | 장학금 지급실적 | | | | | | | | | 총계 (B) | 재학생 1인당 장학금액 (C=B/A) |
|------|-----------|------------|------------|---------|---------|-----------|------------|----------|---------|------------|--------|----------------------|
| | | 교외장학생 | | | | 교내장학생 | | | | | | |
| | | 소계 | 국가 | 지자체 | 사설 및 기타 | 소계 | 우수·저소득 장학금 | 내부기타 장학금 | 근로 장학금 | | | |
| 2021 | 7,191 | 15,486,624 | 14,869,129 | 281,582 | 335,913 | 5,548,541 | 4,180,152 | 983,040 | 385,349 | 21,035,165 | 2,925 | |

※ 출처: 학부 기준(2022년도 대학정보공시)

나. 장학금 내역

(1) 신입생 장학금

| 종류 | 지급 내용 | 선발 요건(계속) | |
|-----------|-----------------------------|---|--|
| 입학성적우수장학금 | 전체 수석합격자 장학금 | · 전학년 등록금 전액 면제 · 교재비 학기당 100만원 지급 · 최초합격자 중 전체수석 합격자 ※ 직전학기 성적 3.5 이상 유지시 계속 지급 | |
| | 우수인재합격자 장학금 | · 전학년 등록금 전액 면제 · 교재비 학기당 20만원 지급 · 단과대학별 최초합격자 중 입학성적이 상위 1.2% 이내인 자 ※ 직전학기 성적 3.5 이상 유지시 계속 지급 | |
| | A급 장학금 | · 등록금 전액 면제 | |
| | B급 장학금 | · 등록금 80% 면제 | |
| | C급 장학금 | · 등록금 40% 면제 | |
| | D급 장학금 | · 등록금 20% 면제 | |
| 특별면제장학금 | 국가유공자 및 자녀 장학금 | · 등록금 전액 면제 · 유공자 본인: 성적제한 없음 · 유공자 자녀: 직전학기 성적 70점(100점 만점) 이상 | |
| | 북한이탈 주민 장학금 | · 등록금 전액 면제 · 본인: 성적제한 없음 · 자녀: 직전학기 성적 70점(100점 만점) 이상 | |
| | 기초생활수급자 장학금 ※국가장학금 신청 필수 | · 등록금 전액 면제 | · 직전학기 성적 2.0점 이상 |
| | | · 등록금 20% 면제 | · 직전학기 성적 2.0점 미만인 자 |
| | 체육특기자 장학금 | ○ 신입생 · 등록금 전액 면제 · 등록금 80% 면제 ○ 재학생: 직전 1년(두 학기) 대회 성적으로 장학금지급 · 등록금 전액 면제 · 등록금 80% 면제 | ○ 신입생 · 전국규모이상의 대회에서 우승한 자 · 전국규모이상의 대회에서 준우승, 3위에 입상한 자 ○ 재학생: 직전 1년(두 학기) 대회 성적으로 장학금 지급 · 전국규모이상의 대회에서 우승한 자 · 전국규모이상의 대회에서 준우승 및 3위 입상자 |
| | 자아실현 장학금 | · 장애의 정도가 심한 장애인(구 장애인복지법 1~3급): 수업료40% 면제 · 장애의 정도가 심하지 않은 장애인(구 장애인복지법 4~6급): 수업료 20%면제 | · 직전학기 성적 1.75점 이상/4.5만점 |

| 종류 | 지급 내용 | 선발 요건(계속) |
|--|--|---|
| 국가장학금(I유형) (교육부 및 한국장학재단 시행) * 2022년 기준 | <ul style="list-style-type: none"> · 기초수급자: 520만원 (년) · 소득 1분위: 520만원 (년) · 소득 2분위: 520만원 (년) · 소득 3분위: 520만원 (년) · 소득 4분위: 390만원 (년) · 소득 5분위: 390만원 (년) · 소득 6분위: 390만원 (년) · 소득 7분위: 350만원 (년) · 소득 8분위: 350만원 (년) ※ 지급액은 등록금 범위내 최대 금액임 | <ul style="list-style-type: none"> · 신입생,편입생: 첫 학기에 한하여 성적 및 이수학점 기준 적용 없음 · 재학생: 직전학기 성적 80/100 이상 특점, 12학점 이상 이수 |
| 국가장학금(II유형) (교육부 및 한국장학재단 시행) * 2022년 기준 | <ul style="list-style-type: none"> · 기초수급자 ~ 소득 9분위 - 등록금 범위 내 일정금액 지원 | <ul style="list-style-type: none"> · 국가장학금(I유형)과 동일 |
| 지역인재장학금 (한국장학재단 시행) * 2022년 기준 | <ul style="list-style-type: none"> · 한국장학재단 소득5구간 이하 - 최초 선발학기 포함 전 학기 등록금 전액 지원 ※ 학제 및 전공별 정규학기를 기준 · 한국장학재단 소득8구간 이하 - 최초 선발학기 포함 1년(2학기) 등록금 전액 지원 | <ul style="list-style-type: none"> ○ 선발자격: 비수도권 소재 고교 졸업생으로서 입학성적 우수자 · 내신: 3등급 이내 * 3학년 1학기까지 이수한 과목 중 1/2 이상 · 수능: 2개 영역 이상 3등급 이내 ○ 계속지원: 선발자 중 소득 8분위 이내인 자로서 12학점 이상, 100점 만점의 80점 이상 취득 시 지원 |
| 이공계 국가장학금 (과학기술정보통신부 및 한국장학재단 시행) | <ul style="list-style-type: none"> · 4년간 등록금 전액 · 기초생활수급자의 생활비 지원(학기당 250만원 지원) | <ul style="list-style-type: none"> ○ 최초선발 · 성적우수 유형: 고교성적 기준 또는 수능성적 기준 충족자 ○ 계속지원 대상 · 성적: 직전학기 성적 3.5이상/4.5만점 · 이수학점: 12학점 이상 |
| 인문100년, 예술체육비전 국가장학금 (교육부 및 한국장학재단 시행) | <ul style="list-style-type: none"> · 지원기간: 4년 · I 유형: 등록금전액, 생활비 학기당 200만원 · II 유형: 등록금전액 · 기초생활수급자의 생활비 지원(학기당 200만원 지원) | <ul style="list-style-type: none"> ○ 최초선발 · 학업성적 및 학생역량, 경제적 수준을 고려하여 대학이 자체 선발 ○ 계속지원 대상 · 성적: 직전학기 성적 3.5이상/4.5만점 · 이수학점: 12학점 이상 |
| 푸른등대기부장학금 (교육부 및 한국장학재단 시행) | <ul style="list-style-type: none"> · 매학기 최대 200만원 지급 (변동가능) | <ul style="list-style-type: none"> ○ 한국장학재단의 기부금을 통해 조성된 장학금으로써 기부처의 선발기준에 따라 장학생을 선발 |

고 외 장 학 금

(2) 재학생 장학금

- 성적우수 장학금: 학업성적 및 학과별 가점 기준에 의해 선발(A, B, C, D급 장학금)
- 특별면제 장학금: 국가유공자, 북한이탈주민, 기초생활수급권자, 체육특기자 장학금, 자아실현
- 저소득 장학금: 등록금 면제인원의 30%를 저소득 학생으로 선발
- 국가·일반근로장학금: 선발조건(추후 장학정보게시판에 공고)에 적합한 재학생을 선발하여 근로 후 근로장학금을 지급(국가근로장학금은 한국장학재단 국가근로장학금을 신청해야만 가능)
- 국제화 장학금: 학생 해외교육활동(해외연수, 해외봉사, 문화탐방)지원, 해당 부서 연도별 지급기준액

(3) 학자금 대출[☎ 한국장학재단 1599-2000]

- 한국장학재단: 농어촌출신대학생 학자금융자(무이자, 2년거치)
- 대출(한국장학재단)

| 대출 제도 | 제도 특징 | 대출 한도 |
|---------------|------------------------------------|---|
| 취업 후 상환 학자금대출 | 취업 등 소득발생 시점부터 소득수준에 따라 원리금 상환 | <ul style="list-style-type: none"> ○ 등록금대출: 당해학기 등록금 전액(입학금 + 수업료 등) * 학부생은 대출자 1인당 대출한도 없음 ○ 생활비대출: 연간 300만 원(학기당 150만 원) ※ 기초·차상위 및 학자금지원 4구간 이하 학부생은 의무상환 개시 전까지 생활비 대출 무이자 ※ 기초·차상위 및 다자녀 가구의 자녀는 재학 중 이자 면제 |
| 일반 상환 학자금대출 | 대출기간 (거치기간 및 상환기간) 동안 원리금을 분할하여 상환 | <ul style="list-style-type: none"> ○ 등록금대출: 당해학기 등록금 전액(입학금 + 수업료 등) ○ 생활비대출: 연간 300만 원(학기당 150만 원) |

※ 유의사항: 동일 학기에 **취업 후 상환 학자금** 대출로 등록한 후 국가 유형 장학금 수혜 대상으로 선정되는 경우 학자금 대출 건이 우선하여 **상환 처리**됨

다. 기타 장학금('22년 기준)

| 장학금명 | 장학금액 | 장학금명 | 장학금액 |
|------------------|--------------------------|-------------------------|-----------------------|
| 강릉원주대학교 교수장학금 | 일정 금액 | 학과별 장학금 | 일정 금액 |
| 강릉원주대학교 공로장학금 | 최대 100만원 | 학생회간부장학금 | 일정 금액 |
| 강릉원주대학교 총동창회장학금 | 50만원 | 외국인학생장학금 | 성적별 A급, B급, C급, D급 |
| 강릉원주대학교 여교수회장학금 | 50만원 | 농어촌희망재단 장학금 | 50 ~ 250만원 |
| (재)두산연강장학금 | 등록금 전액 | OCU 장학금 | 50만원 |
| (재)정수장학금 | 등록금 전액 (학업장려금 연100만원) | 한국전력장학금 | 등록금 전액 |
| (재)조비·경농장학재단 장학금 | 등록금 전액 | 유경재단 장학금 | 학업장려금 70만원 |
| (재)두산연강장학금 | 등록금 전액 | 전기공학전공 장학금 (한국전력공사) | 등록금 (학업장려금 50만원) |
| (재)구원장학재단장학금 | 180만원 | 협성장학금 (건설근로자공제회) | 등록금전액 (학업장려금 50만원) |
| 의용소방대원자녀장학금 | 약 110만원 | 선원가족장학금 (한국선원복지고용센터) | 등록금(최대 300만원) |
| (재)미래동반자장학금 | 등록금 전액 | 의용소방대원자녀장학금 | 일정금액 |
| 수산장학금 | 200만원 | KT&G서울희망디딤돌 장학금 | 학업장려금 100만원 |

국제화 프로그램

1 재학생들을 위한 국제화 프로그램

- 교환학생 : 해외 자매대학에서 1년간 수학할 수 있는 기회
- 단기어학연수 : 방학을 활용하여 해외 자매대학에서 어학연수
- 글로벌문화탐방 : 친구들과 팀을 이루어 떠나는 배낭여행
- 국제워크캠프 : 세계 각국의 청년들과 함께 봉사활동
- 국제도우미 : 우리 대학에 재학 중인 외국인 학생들과 1:1 친구 맺기

2 선발시기 및 파견기간

| 프로그램명 및 파견국가 | | 선발시기 | 혜택 | 파견기간 |
|----------------------------|--------------------------|-----------------|--------------------------------|-------------|
| 교환학생 | 9개국 20개교 (아래 파견대학 참고) | 연2회, 3~6월/9~12월 | 학점인정 | 6개월~1년 |
| 영어단기연수 | 미국 | 연2회, 4월/10월 | 경비일부지원, 학점인정 | 방학 중 4주 |
| 영어단기연수 | 필리핀 | 연2회, 4월/10월 | 경비일부지원, 학점인정 | 방학 중 4주 |
| 중국어단기연수 | 중국 | 연2회, 4월/10월 | 경비일부지원, 학점인정 | 방학 중 4주 |
| 글로벌문화탐방 | 유럽, 아시아, 오세아니아 | 연2회, 3월/9월 | 경비일부지원 | 방학 중 7일~20일 |
| 국제워크캠프 | 유럽 | 연1회, 3월 | 경비일부지원 | 하계방학 중 2주 |
| 국제도우미(교내 외국인학생과 1:1 친구 맺기) | | 연2회, 3월/9월 | 사회봉사활동 시간 인정 (40시간 이상 활동 시) | 학기 중 |

※ 상기 내용은 사전 예고 없이 변동될 수 있습니다.

※ 프로그램별 선발공고는 교내 홈페이지 학사정보에서 확인할 수 있습니다.

3 교환학생 파견 자매대학

| 국가 및 대학명 | | 선발인원 | 선발시기 | 과정 | 학기시작 |
|----------|------------|------|-------------|---|-------------|
| 러시아 | 극동연방대학 | 2명 | 3월경 | 러시아어 연수 | 9월초 |
| | 모스크바재정대학 | 2명 | 3월경 | International Finance 학과의 영어전용 강좌 수강 | 9월초 |
| 일본 | 가고시마대학 | 2명 | 3월경 | 학부 정규 수업 | 10월초 |
| | 돗토리대학 | 2명 | 3월경 | 학부 정규 수업 | 10월초 |
| | 후쿠이현립대학 | 2명 | 9월경 | 학부 정규 수업 | 4월초 |
| | 오이타대학 | 2명 | 9월경 | 학부 정규 수업 | 4월초 |
| 중국 | 요녕대학 | 2명 | 10월경 | 중국어 연수, 정규 과정 | 2월말 |
| | 연변과학기술대학 | 3명 | 10월경 | 중국어 연수, 정규 과정 | 2월말 |
| | 요동학원 | 2명 | 5월경 | 중국어 연수, 정규 과정 | 8월말 |
| | 염성공학원 | 5명 | 5월경 | 중국어 연수, 정규 과정 | 8월말 |
| | 염성사범학원 | 2명 | 5월경 | 중국어 연수, 정규 과정 | 8월말 |
| | 하얼빈공업대학 | 2명 | 10월경 | 중국어 연수, 정규 과정 | 2월말 |
| | 상해제2공업대학 | 3명 | 6월경 | 중국어 연수, 정규 과정 | 8월말 |
| 인도네시아 | 가자마다대학 | 2명 | 3월경 | 학부 정규 수업 (영어 전용강좌) | 9월초 |
| 태국 | 치앙마이대학 | 2명 | 3월경 | 학부 정규 수업 (영어 전용강좌) | 10월중 |
| 베트남 | 하노이대학 | 2명 | 3월경 | 학부 정규 수업 (영어 전용강좌) | 8월중 |
| 미국 | 아칸소주립대학 | 2명 | 6월경 | 학부 정규 수업 (영어 전용강좌) | 9월초 |
| 브루나이 | 브루나이다루살람대학 | 2명 | 3월경/ 9월경 | 학부 정규 수업 (영어 전용강좌) | 1월초/ 8월초 |

※ 상기 내용은 사전 예고 없이 변동될 수 있습니다.

강릉캠퍼스 안내도

GANGNEUNG-WONJU NATIONAL UNIVERSITY



- | | | | |
|-------------|-------------|----------------|---------------|
| N1 정문 | N16 생명과학1호관 | C11 예술2호관 | S1 치학1호관 |
| N2 대운동장 | N17 생명과학2호관 | C12 풋살경기장 | S2 치학2호관 |
| N4 학생테니스장 | N18 공동실험실습관 | C13 학군단 | S3 치과병원 |
| N5 해람문화관 | N20 쉼뜨락 | C14 교직원테니스장 | S4 학민관(평생교육원) |
| N6 체육관 | C1 사회과학관 | C15 골프학습장 | |
| N7 무도관 | C2 인문관 | C16 야외음악당 | |
| N8 파워플랜트 | C3 학생회관 | D1 학생생활관(정진관) | |
| N9 창업보육센터 | C4 후생관 | D2 학생생활관(예문관) | |
| N10 산학협력관 | C5 학술정보지원센터 | D3 학생생활관(명진관) | |
| N11 공학1호관 | C6 대학본부 | D4 학생생활관(울곡관) | |
| N12 공학2호관 | C7 각추식물원 | D5 학생생활관(사임당관) | |
| N13 자연과학1호관 | C8 해람지 | D6 국제교류관 | |
| N14 자연과학2호관 | C9 교육지원센터 | D7 학생생활관(이문관) | |
| N15 창의융합플라자 | C10 예술1호관 | D8 학생생활관(솔향관) | |

원주캠퍼스 안내도

GANGNEUNG-WONJU NATIONAL UNIVERSITY



- | | | |
|--------------|----------------|---------------|
| W1 정문 | W8 산학1호관 | W15 과학기술대학3호관 |
| W2 보건복지대학3호관 | W9 보건복지대학2호관 | W16 부설유치원 |
| W3 대학본부 | W10 파워플랜트 | E1 체육관 |
| W4 산학2호관 | W11 학생복지관 | E2 운동장 |
| W5 보건복지대학1호관 | W12 과학기술대학1호관 | E3 도서관 |
| W6 과학기술대학2호관 | W13 실험실습실 | E4 학생생활관(청송관) |
| W7 학생휴게실 | W14 학생생활관(예술관) | E5 학생생활관(해솔관) |



강릉원주대학교 입학안내



국립강릉원주대학교
GANGNEUNG-WONJU NATIONAL UNIVERSITY

(25457)강원도 강릉시 죽헌길7
강릉원주대학교 입학처

입학과

TEL : 033-640-2740~41
FAX : 033-640-2079